



Közzvélemény-kutatás

a 18 évesnél idősebb, magukat roma nemzetiségűnek valló,
IX. kerületi lakosság körében

„Roma Koncepció”

témájában

KUTATÁSI JELENTÉS

2015. november

készítette: Melles Ágnes

agnes.melles@tarki.hu

Tartalomjegyzék

Bevezető.....	3
A kutatás célja	3
A kutatás módszere, mintája.....	3
A minta megoszlása, demográfia, életkörülmények	6
Összegzés.....	10
Kutatási eredmények	12
Egészségi állapot	12
Közösségi programok, társas kapcsolatok.....	16
Aktivitás, önkéntesség.....	19
Elégedettség, boldogulás tényezői.....	20
Tájékozódási, elérési csatornák.....	22
Függelék	26
Keresztábrák.....	27
Kérdőív	44

Bevezető

A kutatás célja

Budapest Főváros IX. Kerület Ferencváros Önkormányzatának Kulturális Egyházügyi és Nemzetiségi Bizottsága által a KEN.26/2015. (III.18.) számú határozatával elfogadott 2015. évi Roma Koncepció keretében „Felmérés/Kutatás ” címmel a TÁRKI Társadalomkutatási Zrt. közvélemény-kutatást végzett a IX. kerületben élő 18 év feletti lakosság körében.

A kutatás során az alábbi témaköröket vizsgáltuk:

- demográfiai adatok: nem, életkor, iskolai végzettség, családi állapot, háztartásban élők száma, lakhatási viszonyok, munkavégzés, aktív/inaktív keresőképesség,
- egészségi állapot: veleszületett illetve szerzett betegségek, gyógyszerfogyasztás, szenvedélybetegségek- alkohol, dohányzás,
- kerületi, fővárosi rendezésű közösségi programok ismertsége, látogatottsága
- aktivitás, önkéntesség mérése,
- életminőség, elégedettség, preferenciák,
- tájékozódási, elérési csatornák,

A kutatás módszere, mintája

A kutatás módszere kérdőíves felmérés volt, személyes megkérdezéssel:

A kutatás mintáját nem és korcsoport szerinti kvótás mintavétellel alakítottuk ki. Ez azt jelenti, hogy az elérni kívánt elemszámot a populációs arányok alapján nem és korcsoport szerint bontottuk le. A populációs arányokat a Központi Statisztikai Hivatal 2011-es népszámlálási adatai alapján készítettük elő, ahol a teljes budapesti roma népesség nem és korcsoport szerinti arányait vettük figyelembe. Az így kialakított arányosítási eljárás után a nem (férfi és nő) illetve a korcsoport (18-39 évesek, 40-59 évesek, 60 évesek, vagy ennél idősebbek) szerint 6 csoportban határoztuk meg az elérni kívánt elemszámokat. Az eljárás során abból a feltételezésből indultunk ki, hogy a IX. kerületben élő roma lakosság nem és korcsoport szerinti összetétele nem különbözik szignifikánsan az egész budapesti roma populációtól.

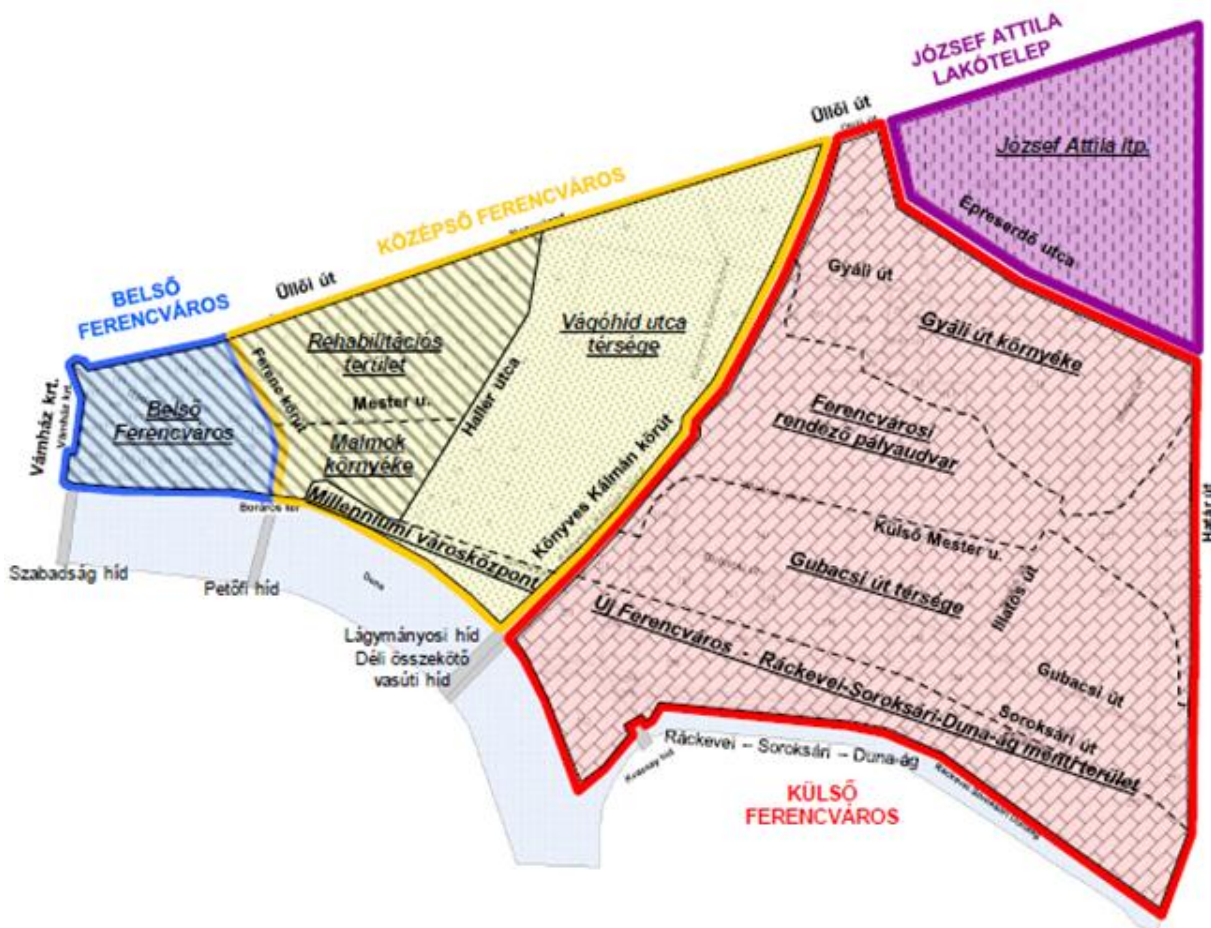
Az interjúk elkészítésénél különös figyelmet fordítottunk arra, hogy a válaszadókat véletlenszerűen válasszuk ki, így elkerülve a területi és az egyéb (kérdőbiztosi és válaszadói) torzításokat. A válaszadókat véletlenszerű eljárással találtuk meg, amely azt jelent, hogy a kérdezőbiztosok nem konkrét címeken keresik fel a válaszadókat, hanem egy előre meghatározott kiindulópontonról indulva

a véletlenséta pontos szabályait betartva keresnek válaszoló roma személyeket. A véletlenséta során minden lakást több alkalommal is fel kellett keresni, így elkerülve azt, hogy a dolgozó személyeket jóval alacsonyabb arányban kérdezhetjük meg. A kutatás során összesen 13 kiindulóponton indultak el kérdezőink, melyeket az alapján választottunk ki, hogy a vizsgálni kívánt területet a lehető legnagyobb mértékben lefedjük. A hatékony kérdezés miatt kérdezőbiztosaink az úgynevezett „hólabda” mintavételt is használhatták, ami azt jelenti, hogy egy elkészült interjú végén megkérik a válaszadót, hogy javasoljanak olyan személyt vagy házat ahol nagy valószínűséggel találunk válaszadókat.

A fent ismertetett eljárás tulajdonságai okán az elkészült minta nem és korcsoport szerint reprezentatív a budapesti roma lakosságra e szerinti arányaira.

A kerület vizsgált városrészei a következők voltak:

- **Belső-Ferencváros** (történeti városrész: Vámház körút – Üllői út – Ferenc körút – Boráros tér – Duna folyam – Fővám tér)
- **Középső Ferencváros** (Boráros tér – Ferenc körút – Üllői út – Kelet-nyugat vasúti fővonal – Duna folyam)
- **József Attila lakótelep** (Üllői út – Határ – M5-ös bevezető szakasza – Epereserdő út – Ecseri út)



Az adatok értelmezése – A megoszlásokat az összes megkérdezett arányában adjuk meg, tehát mindenhol feltüntetjük a „nem tudom”-mal felelők, illetve az egyéb okból keletkező válaszhiányok gyakoriságát is. Egyes kérdéseket azonban a megkérdezettek csak bizonyos körében kellett feltenni. Ezt a körülményt az adott esetekben jelezzük. Ilyenkor a százalékok a megkérdezettek szóban forgó körére vonatkoznak.

A százalékos értékek kerekítettek, ezért összegük a megoszlások tekintetében $\pm 1\%$ -kal eltérhet a 100%-tól. Amennyiben a válaszok százalékos említési gyakoriságáról beszélünk, a kérdezettek több választ is adhattak, ezért ezek összege meghaladhatja a 100%-ot.

Hibahatár – A hibahatár az alacsony elemszámok miatt kiemelten fontos tényező. A hibahatár három tényezőtől függ:

1. Mintanagyság

A mintanagyság azt jelenti, hogy hány fő válaszolt. Jelen esetben a minta nagysága 300 fő volt. Amennyiben a kérdést nem tettük fel minden kérdezettnek (csak valamilyen szűrőkérdés miatt kisebb részüknek), a hibahatár különbözni fog (nagyobb lesz) a 300 fős mintára vonatkozótól.

2. Valószínűségi szint (vagy konfidencia intervallum), amely mellett érvényes a hibahatár

A közvélemény-kutatások eredményeinek hibahatárát 95%-os valószínűségi szintre adják meg. Ez az eredmények megbízhatóságát is jelenti, azaz ha 100 ugyanolyan kutatást végeznénk, akkor 95 esetben az adott hibahatáron belüli eredményt kapnánk. 95%-os valószínűségi szint mellett egy 300 fős minta esetén, ha az eredmény pl. 50%, a hibahatár $\pm 5,8\%$ lesz. Azaz azonos feltételekkel végzett kutatásoknál 100 esetből 95-ször az eredmény 44,2% és 55,8% között lenne. Ha viszont az eredmény pl. 5%, akkor a hibahatár már csak $\pm 1,8\%$ lesz.

3. Eredmény (a százalékos arány), amire a hibahatár vonatkozik

A hibahatár a következőképpen számítható:

$$\text{hibahatár} = \pm 1,96 \sqrt{\frac{(100-P)P}{n}}$$

Ahol: 1,96 = konstans érték, mely 95%-os valószínűségi szintnél használatos; P = eredmény értéke %-ban; n = mintanagyság. A hibahatárok 95%-os valószínűségi szint mellett, különböző mintanagyságok és százalékos eredmények esetén:

DICHOTÓM VÁLASZ MEGOSZLÁS SZÁZALÉKBAN									
minta-	2%	5%	10%	15%	20%	25%	30%	40%	50%
nagyság	98%	95%	90%	85%	80%	75%	70%	60%	50%
20	8,8%	12,3%	16,0%	18,6%	20,5%	22,0%	23,1%	24,5%	25,0%
50	4,9%	7,1%	9,4%	11,0%	12,2%	13,1%	13,8%	14,7%	15,0%
100	3,3%	4,8%	6,4%	7,5%	8,4%	9,0%	9,5%	10,2%	10,3%
150	2,6%	3,8%	5,2%	6,1%	6,8%	7,3%	7,7%	8,2%	8,4%
200	2,2%	3,3%	4,4%	5,2%	5,8%	6,3%	6,6%	7,1%	7,2%
250	1,9%	2,9%	3,9%	4,6%	5,2%	5,6%	5,9%	6,3%	6,4%
300	1,8%	2,6%	3,6%	4,2%	4,7%	5,1%	5,4%	5,7%	5,8%
350	1,6%	2,4%	3,3%	3,9%	4,3%	4,7%	5,0%	5,3%	5,4%
400	1,5%	2,3%	3,1%	3,6%	4,0%	4,4%	4,6%	4,9%	5,0%
1000	0,9%	1,4%	1,9%	2,3%	2,5%	2,7%	2,9%	3,1%	3,2%

A minta megoszlása, demográfia, életkörülmények

A MINTA MEGOSZLÁSA AZ ALAP DEMOGRAFIAI MUTATÓK MENTÉN

		N	%
Nem	Férfi	152	49
	Nő	158	51
Kor	18 – 39 éves	178	58
	40 – 59 éves	107	34
	60+ éves	25	8
Iskolai végzettség	Kevesebb, mint 8 általános	43	14
	8 általános	174	56
	Szakk munkásképző; szakképzés érettségi nélkül	68	22
	Szakközépiskolai érettségi; szakképzést követő érettségi	11	4
	Érettségi vagy érettségi követő, felsőfokra nem akkreditált	7	2
	Akkreditált felsőfokú szakképzés, főiskola, egyetem	5	2
	Válaszhiány	2	1
Lakóhely	Belső Ferencváros	32	10
	Középső Ferencváros	263	85
	József Attila lakótelep	15	5
Összesen		310	100

A MINTA MEGOSZLÁSA A CSALÁDI KÖRÜLMÉNYEK SZERINT

		N	%
Családi állapot	Nőtlen, hajadon	64	21
	Házass és együtt élnek	100	32
	Házass és külön élnek	10	3
	Élettársal él	96	31
	Elvált	20	7
	Özvegy	20	7
Hányan élnek egy háztartásban (családban)	Egyedül él	34	11
	2	55	18
	3	70	23
	4	69	22
	5	51	17
	6 vagy több	31	10

A MINTA MEGOSZLÁSA A CSALÁDI KÖRÜLMÉNYEK SZERINT (FOLYT.)

		N	%
Hány 18 év alatti személy van a háztartásban (családban)	Nincs	129	42
	1	81	26
	2	67	22
	3	23	7
	4 vagy több	10	3
Hány 65 év feletti személy van a háztartásban	Nincs	244	78
	1	44	14
	2 vagy több	22	7
Összesen		310	100

A MINTA MEGOSZLÁSA GAZDASÁGI AKTIVITÁS SZERINT

		N	%
Gazdasági aktivitás	Alkalmazott	106	34
	Önálló, vállalkozó, saját vállalkozásában alkalmazott	4	1
	Alkalmi munkát, megbízásokat vállal	49	16
	Munkanélküli	62	20
	Nyugdíjas (öregségi, özvegyi, rokkant)	47	15
	Szülési szabadságon, gyeden, gyesen, gyeten van	29	9
	Tanuló	6	2
	Egyéb	6	2
	Válaszhiány	1	0
Végzett-e az elmúlt 12 hónapban közmunkát, közhasznú vagy közcélú munkát?	Nem	259	84
	Igen	47	15
	<i>1-3 hónapig</i>	15	32
	<i>4-6 hónapig</i>	21	45
	<i>7-11 hónapig</i>	11	23
	Nem tudja	4	1

KERESŐKÉPESSÉG, KÉPZÉS

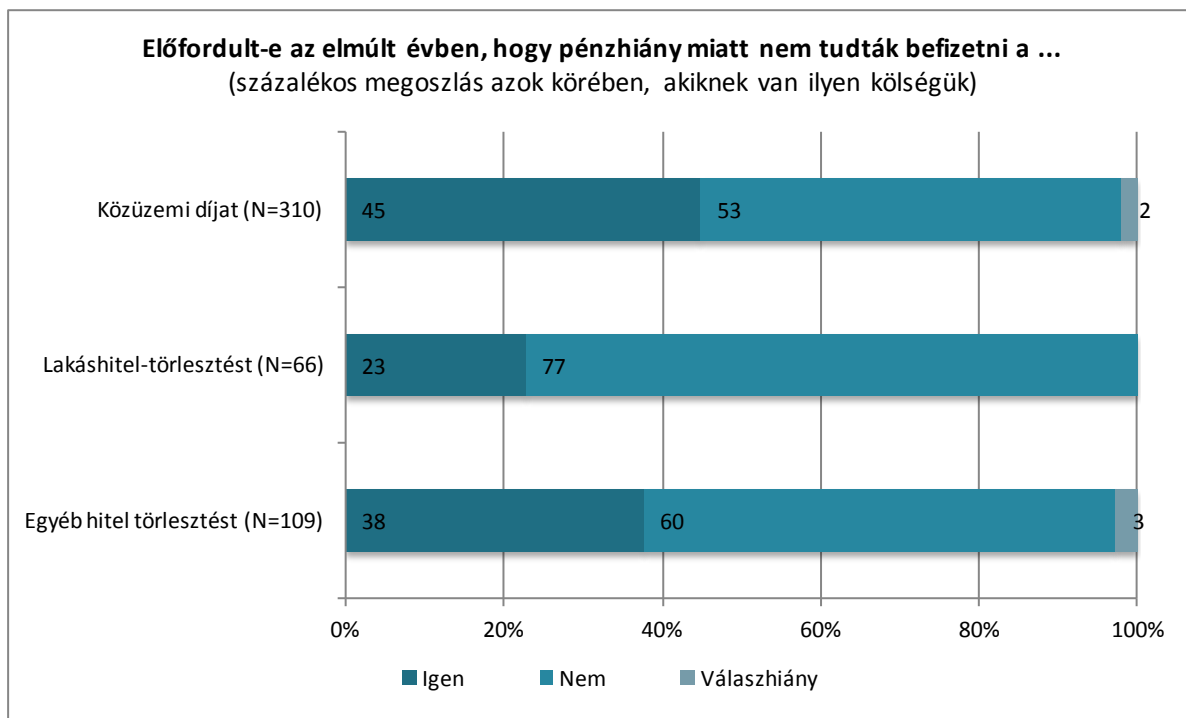
	IGEN válaszok (N=310)	
	N	%
Keres-e jelenleg munkát?	81	26
Tervezi-e, hogy a közeljövőben munkahelyet vált?	14	5
Tervezi-e, hogy a közeljövőben plusz munkát, plusz műszakot vállal?	29	9
Jár-e valamilyen iskolarendszerű képzésre vagy iskolán kívüli tanfolyamra, továbbképzésre?	12	4
Tervezi-e, hogy a közeljövőben részt vesz (még más) valamilyen iskolarendszerű képzésen vagy iskolán kívüli tanfolyamon, továbbképzésen?	32	10

A MINTA MEGOSZLÁSA LAKÁSKÖRÜLMÉNYEK SZERINT

		N	%
Hány szobás lakásban élnek?	1	180	58
	2	117	38
	3	12	4
	4	1	0
Hány négyzetméter a lakás alapterülete?	21-30 nm	109	35
	31-40 nm	92	30
	40 nm-nél nagyobb	108	35
	Válaszhiány	1	0
ÁTLAG		38,5 nm	
Tulajdonosként laknak-e a lakásban?	Igen	54	17
	Nem	256	83
Összesen		310	100

A MINTA MEGOSZLÁSA NETTÓ JÖVEDELEM SZERINT

		N	%
Szubjektív jövedelmi helyzet	Nélkülözések között élnek	12	4
	Hónapról-hónapra anyagi gondjaik vannak	83	27
	Éppen, hogy kijönnek a havi jövedelmükből	136	44
	Beosztással jól kijönnek	78	25
	Gondok nélkül élnek	1	0
Válaszadó havi nettó jövedelme	Nincs jövedelme	24	8
	20 ezer Ft vagy kevesebb	4	1
	21-40 ezer Ft	67	22
	41-70 ezer Ft	92	30
	71-100 ezer Ft	55	18
	101-150 ezer Ft	33	11
	151-200 ezer Ft	5	2
Válaszmegtagadás	30	10	
Összesen		310	100



Összegzés

- A IX. kerületi roma lakosság egészségi állapota általában jónak mondható, mindössze 16% azok az aránya, akik egészségi állapotukat rossznak vagy nagyon rossznak találják. A szubjektív egészségi állapot természetesen nagymértékben függ az életkortól: a kor növekedésével párhuzamosan egyre romló egészségről számolnak be a kérdezettek. Összességében a kérdezettek egynegyede szed valamilyen betegségére orvos által felírt, vényköteles gyógyszert – természetesen, ahogy a betegségek, úgy a gyógyszereszedés is nagymértékben összefügg a korról: a 60 év feletti 88%-a szed rendszeresen vényköteles gyógyszert, míg a 40 év alattiaknak csupán 7%-a. A kerületi felnőtt roma lakosság majdnem háromnegyede cigarettázik, ám jóval kevesebben vannak, akik saját bevallásuk szerint rendszeresen fogyasztanak alkoholt, vagy nyugtatót, altatót szednek (11-10%). Annak ellenére, hogy a válaszadók jelentős része jelezte, hogy dohányozik, rendszeresen fogyaszt alkohol, illetve szed valamilyen gyógyszert, csak elenyésző azok aránya, akik ezt szenvedélybetegségként fogják fel.
- A kerületi roma lakosság nagymértékben tájékozott a közösségi programokat illetően. A konkrét események közül a legismertebbnek a Ferencvárosi Gyereknapi bizonyult: a kérdezettek majdnem fele hallott róla, és több mint egyharmaduk részt is vett rajta. Ugyancsak sokan hallottak a Roma Gyermekkarácsonyról, a Roma Kulturális Fesztiválról és a Roma Holokauszt emléknapról. A Gyermekkarácsony és a Roma Kulturális Fesztivál látogatottsága is magas: a kérdezettek több mint egynegyed vett rajta részt
- A kérdezettek túlnyomó többsége élénk közösségi kapcsolatokat ápol: kétharmaduk hetente többször is találkozik, beszélget ismerősökkel, barátokkal valamilyen otthonán kívüli helyszínen (presszóban, étteremben, téren stb.). Az otthonukban már kevesebben fogadnak heti többszöri gyakorisággal ismerősöket, barátokat, családtagokat vagy mennek el ők máshoz látogatóba, de itt is megfigyelhető, hogy nagyon kevesen vannak, akik ezt soha, vagy nagyon ritkán teszik. A kérdezettek mindössze 3%-a jelezte, hogy egyáltalán nincs olyan barátja, akivel többé-kevésbé rendszeresen találkozik vagy tartja a kapcsolatot. Egyharmaduknak egy-két ilyen barátja van, 48%-uknak 5-10, 16%-uknak pedig 10-nél is több. Ezeknek a barátoknak nagy része roma: 31%-ban mindegyike, 44%-ban többsége, 16%-ban nagyjából fele. Mindössze 1%-nyian felelték, hogy senki nem roma a barátaik közül és 5%-nyian, hogy többségük nem roma.
- A válaszadók viszonylag nagy része, 13%-a vállalna önkéntes tevékenységet a lakókörnyezetében vagy máshol élő rászoruló emberekért. Az elmúlt 12 hónapban a kérdezettek 8%-a vett részt valamilyen romaszervezet tevékenységében, munkájában, vallási szervezet tevékenységében pedig 4%-nyian, míg politikai párt, szervezet munkájában 1%-nyian.
- Életük eddig alakulásával kapcsolatban a közepesnél valamivel alacsonyabb elégedettség figyelhető meg, a jövőbeni kilátásokat illetően még kevésbé optimisták a kérdezettek. Az életszínvonalukkal sem elégedettek a válaszadók: az inkább elégedetlenek aránya e tekintetben eléri a 67% -ot.
- A romák szerint manapság Magyarországon egyértelműen a megfelelő kapcsolati rendszer az a tényező, ami a legfontosabb az anyagi boldoguláshoz, illetve ennek hiánya okozza, ha az embernek problémái vannak az életben való előrehaladáshoz – az egyéni törekvés, az ambíció, kemény munka (illetve ennek hiánya) csak ez után következik. A jó családi háttérnek és a

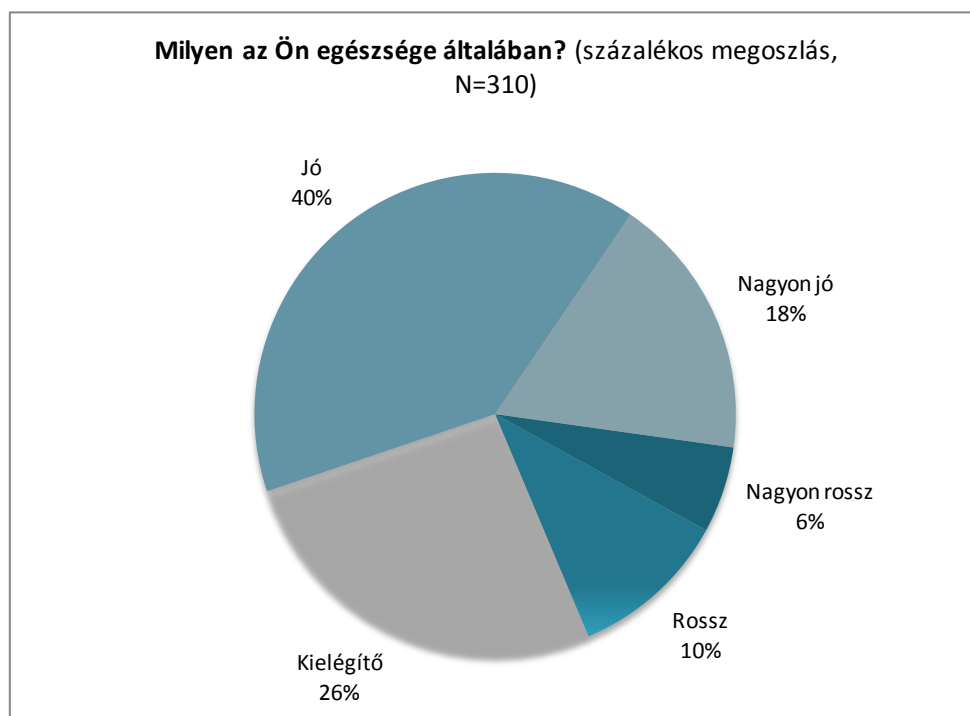
szerencsének kisebb jelentőséget tulajdonítottak a válaszadók, mindkét rangsorban a harmadik, illetve a negyedik helyre kerültek ezek a szempontok.

- Az válaszadókat arról is megkérdeztük, érte-e őket hátrányos megkülönböztetés roma származásuk miatt különböző helyeken. Legkevésbé az önkormányzatnál, a szociális szolgáltatások során, illetve a rendőrségnél tapasztaltak hátrányos megkülönböztetést – a válaszadók majd kétharmada számolt be arról hogy soha nem érte hátrányos megkülönböztetés ezeken a helyeken. Másrészt a munkavállalás során mindössze a kérdezettek egyharmada nem tapasztalt származása miatt soha megkülönböztetést, de sokan jelezték, hogy a közlekedés közben és szórakozóhelyeken, szabadidős tevékenység során nem ritka a származási megkülönböztetés.
- A kerületi eseményekről, ügyekről a kérdezettek egyharmada egyáltalán nem tájékozódik. Akik tájékozódnak, legnagyobb részt a kerületi, Ferencváros című lapból teszik ezt, vagy ismerősök révén jutnak információhoz. Azok a válaszadók, akik igényelnék az önkormányzat segítségét, legtöbbször lakásproblémáikra és anyagi gondjaikra szeretnék átmeneti vagy tartós megoldást találni.

Kutatási eredmények

Egészségi állapot

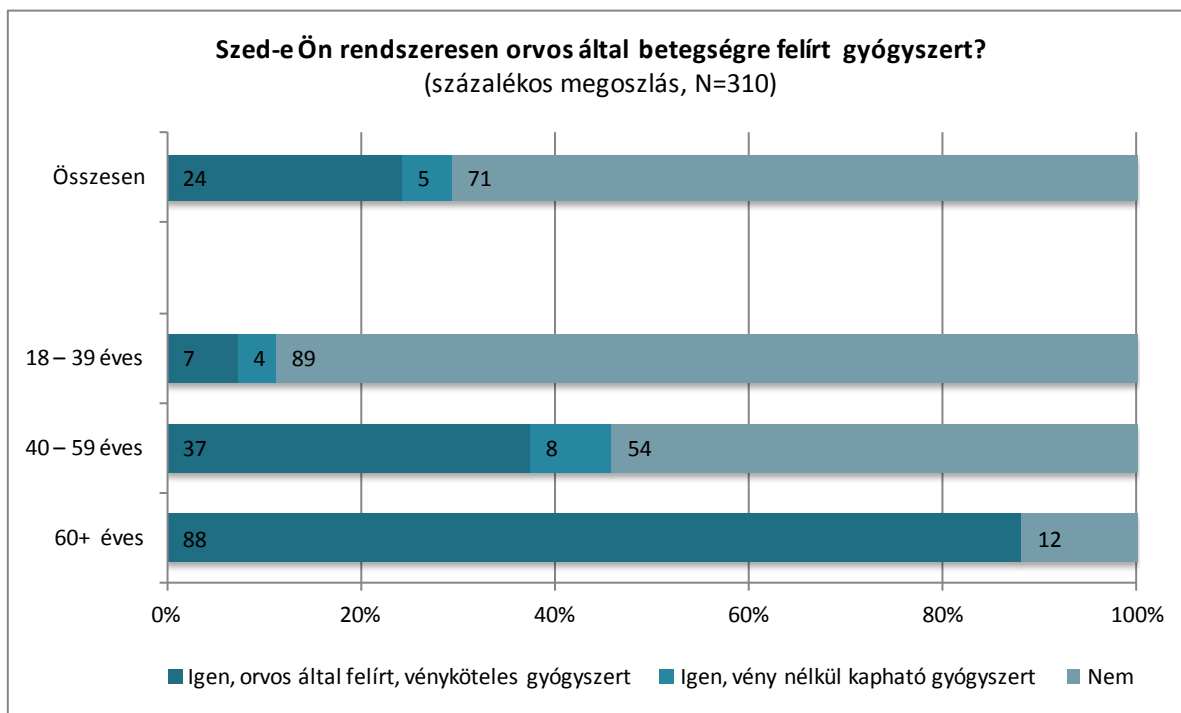
A IX. kerületi roma lakosság egészségi állapota általában jónak mondható, mindössze 16% azok aránya, akik saját egészségi állapotukat rossznak, vagy nagyon rossznak találják. A szubjektív egészségi állapot természetesen nagymértékben függ az életkortól: a kor növekedésével párhuzamosan egyre romló egészségről számolnak be a kérdezettek. Az átlagosnál nagyobb arányban jó vagy nagyon jó az egészségi állapotuk a 18-39 éveseknek, az érettségizetteknek és a gazdaságilag aktívoknak, kielégítő vagy rossz a 40-59 éveseknek és a munkanélkülieknek, nagyon rossz pedig a legidősebbeknek, a nyugdíjasoknak (Függelék: 1. táblázat).



A legtöbb embernek az emelés, cipekedés (30%), illetve a hajolhatás (24%) okoz nehézségét, de sokan jelezték, hogy már a járás, a lépcsőzés is problémát jelent (18%), valamint a hirtelen mozdulatok (valaminek az elkapása, megmarkolása stb.) (17%). Látásával a kérdezettek 16%-ának van gondja, hallásával 7%-ának. A részletes válaszokat az alábbi ábrában mutatjuk be.

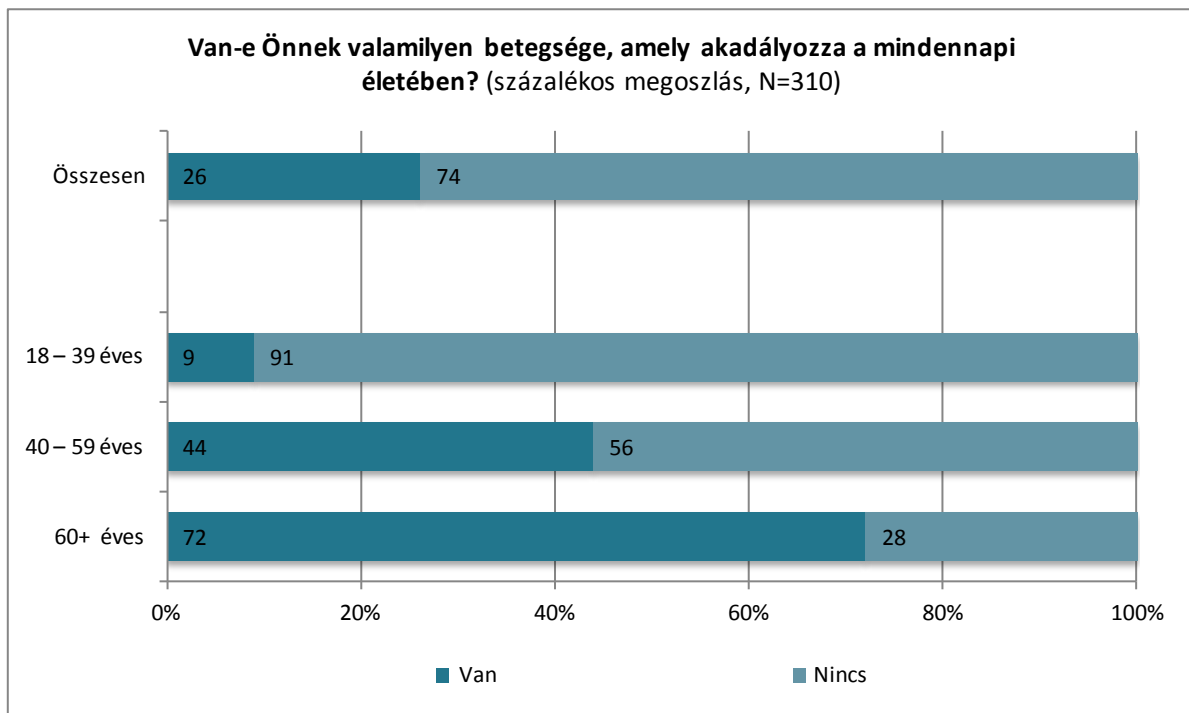


Össességében a kérdezettek 24%-a szed valamilyen betegségére orvos által felírt, vényköteles gyógyszert, 5% pedig vény nélkül kapható gyógyszert. Természetesen, ahogy a betegségek, úgy a gyógyszeresedés is nagymértékben összefügg a korrallal: a 60 év felettiak 88%-a szed rendszeresen vényköteles gyógyszert, a 40 és 59 év közöttiek 37%-a, a 40 év alattiaknak pedig csupán 7%-a. (Függelék: 2. táblázat).



Ugyanez igaz arra a kérdésre is, van-e olyan betegségük, amelyik akadályozza őket a mindennapi életükben. A legfiatalabb korosztály mindössze 9%-a számolt be ilyen betegségről, a középkorúak

44%-a, míg az idősök majdnem háromnegyed (72%) akadályoztatott nap mint nap. A konkrétan említett betegségeket (említésszámmal) az ábrát követő felsorolás tartalmazza.



Milyen betegsége van Önnek? (azok körében, akiknek van olyan betegségük, ami akadályozza őket a mindennapi életben, N=81)

- Derékfájás (hátfájás) 14 említés
- Magas vérnyomás 11 említés
- Érendszeri probléma 9 említés
- Asztma 8 említés
- Lábfájás, térdfájás 7 említés
- Szívbetegség 7 említés
- Reuma, reumatikus fájdalmak 6 említés
- Ízületi betegség, fájdalmak 6 említés
- Tüdőbetegség 5 említés
- Agyvérzés, agyvérzés után 4 említés
- Cukorbeteg 4 említés
- Depressziós 4 említés
- Csontritkulás 4 említés
- Gyomor probléma 4 említés
- Halláskárosult, a hallásával van probléma 3 említés
- Pánikbetegség 3 említés
- Látásproblémák 3 említés
- Szürke hályog 3 említés
- Gerincsérv 2 említés
- Vese 2 említés
- Zöld hályog 2 említés
- Daganatos betegség 2 említés

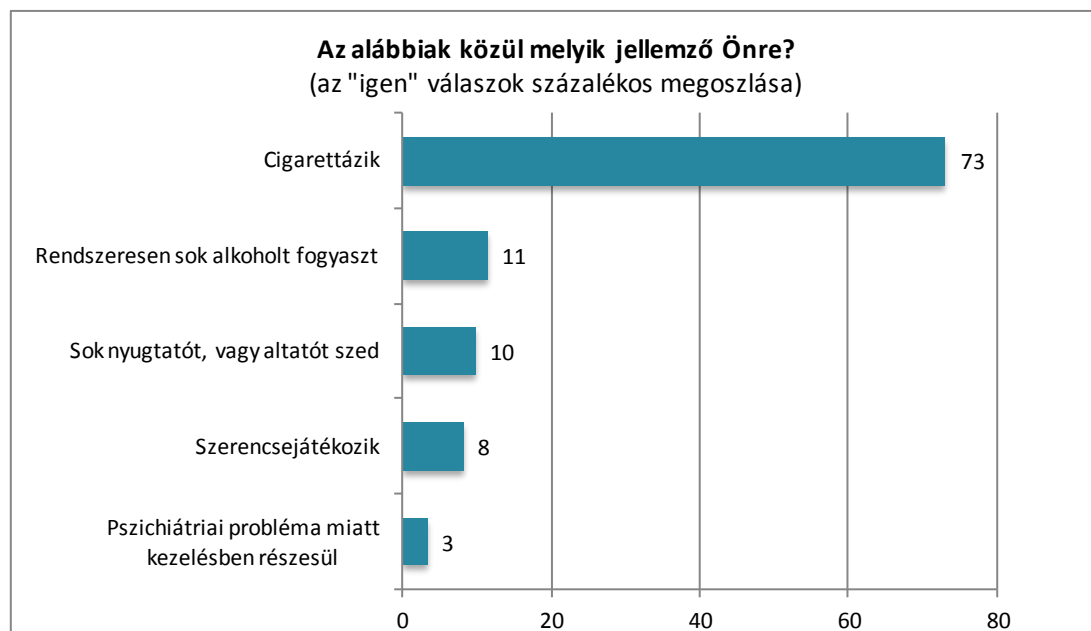
Milyen betegsége van Önnek? - folyt. (egy-egy említéssel szereplő betegségek)

- Pajzsmirigy betegség
- Epilepszia
- Porckorongsérv
- Mozgásszervi betegségek (tartós beteg)
- Májzsugorodás
- Prostatata

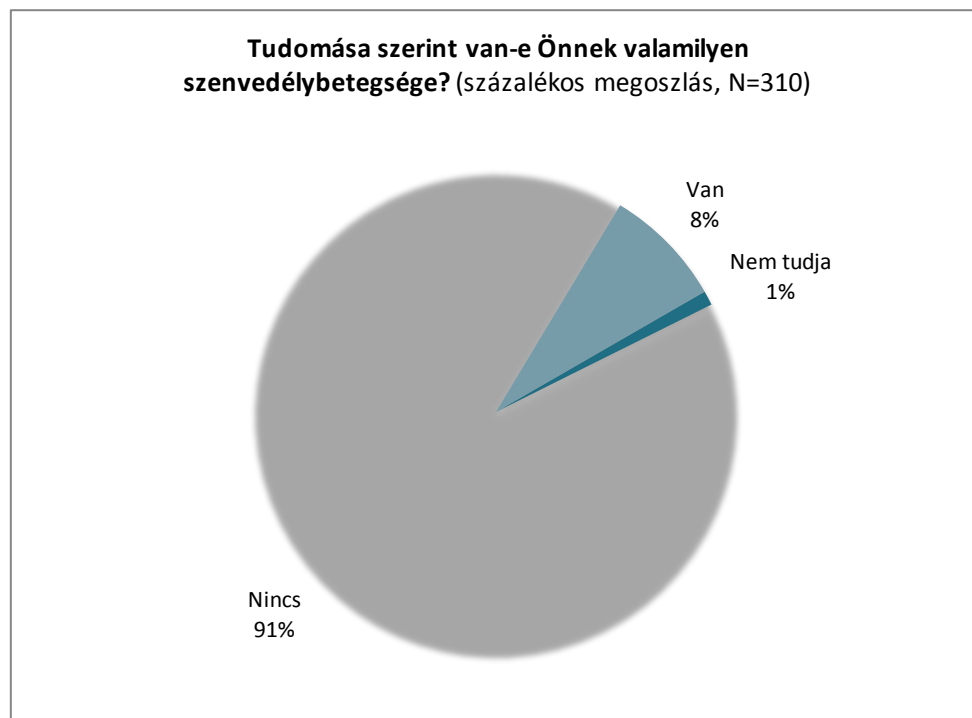
A kerületi felnőtt roma lakosság majdnem háromnegyed része cigarettázik (73%). Jólal kevesebb vannak, akik bevallásuk szerint rendszeresen fogyasztanak alkoholt, illetve nyugtatót vagy altatót szednek(11-10%). Szerencsejátékozni 8%-nyian szoktak, és mindössze 3%-nyian jelezték, hogy valamilyen pszichiátriai probléma miatt kezelésben részesülnek.

Az átlagosnál nagyobb arányban

- dohányoznak: a 40-59 év közöttiek, a legfeljebb 8 általánossal rendelkezők és a gazdaságilag aktívak;
- fogyasztanak alkoholt: a férfiak, a 40-59 évesek, a kevesebb mint 8 általánossal rendelkezők és a munkanélküliek;
- szednek nyugtatót, altatót: a nők, 40-59 évesek, a kevesebb mint 8 általánossal rendelkezők;
- szerencsejátékoznak: a férfiak és a munkanélküliek;
- pszichiátriai probléma miatt kezelésben részesülnek: a nyugdíjasok. (Függelék: 4. táblázat).



A kérdezettek túlnyomó többsége úgy érzi, nincs szenvedélybetegsége – mindössze 8%-nyian jelezték, hogy van nekik (25 fő). Közülük is legtöbben (18 fő) a dohányzást említették. Látható, hogy annak ellenére, hogy a korábbi kérdésben számosan jelezték, hogy dohányoznak, rendszeresen isznak alkoholt, szednek gyógyszert, csak elenyésző azok aránya, akik ezt szenvedélybetegségként fogják fel.



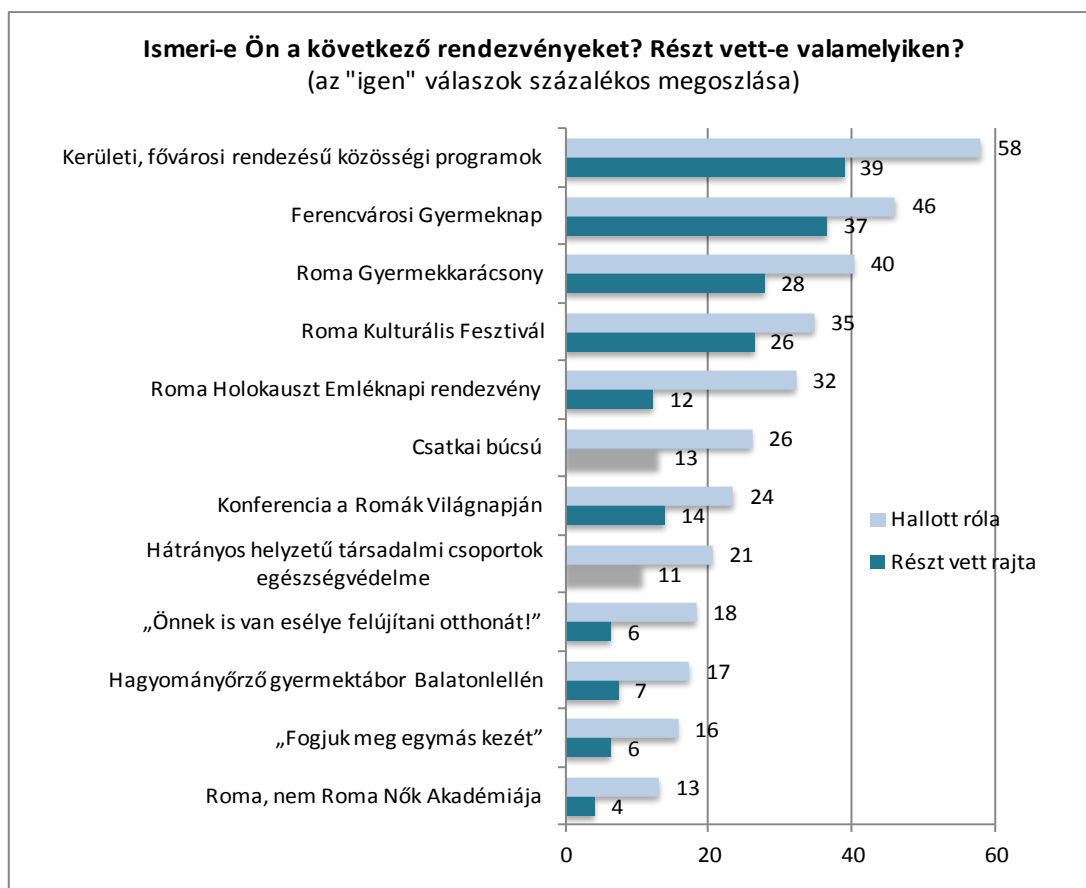
Milyen szenvedélybetegsége van Önnek? (azok körében, akiknek van, N=25)

- | | |
|---------------------|------------|
| • Cigaretta | 18 említés |
| • Alkohol | 8 említés |
| • Szerencsejáték | 1 említés |
| • Fű | 1 említés |
| • Gyógyszerfüggőség | 1 említés |

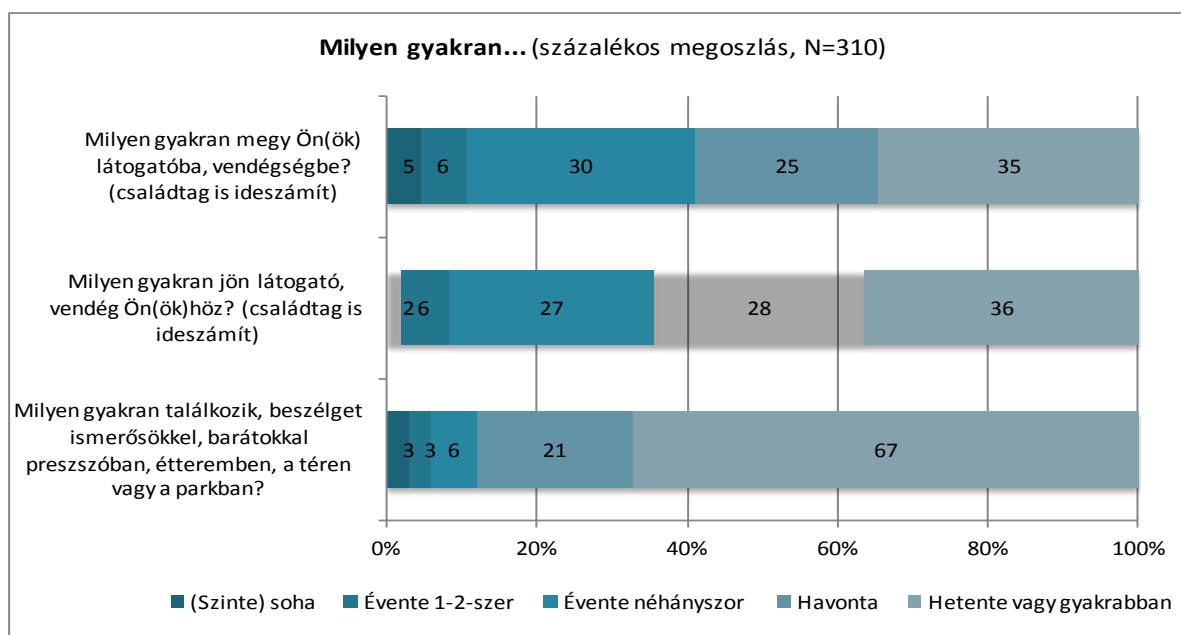
Közösségi programok, társas kapcsolatok

A kerületi roma lakosság nagymértékben tájékozott a közösségi programokat illetően. Számos eseményt soroltunk fel a válaszadóknak és arra kértük őket, hogy mondják meg, melyekről hallottak már, illetve melyeken vettek részt. A konkrét események közül a legismertebbnek a Ferencvárosi Gyereknapi bizonyult: a kérdezettek majdnem fele hallott róla (46%), és számosan (37%) részt is vettek rajta. Ugyancsak sokan hallottak a Roma Gyermekkarácsonyról, a Roma Kulturális Fesztiválról és a Roma Holokauszt emléknap megemlékezéséről (40-32%). A Gyermekkarácsony és a Roma Kulturális Fesztivál látogatottsága is magas: a kérdezettek több mint egynegyed vett rajta részt (28-26%). Az események ismertségi és részvételi mutatóit az alábbi ábra tartalmazza részletesen.

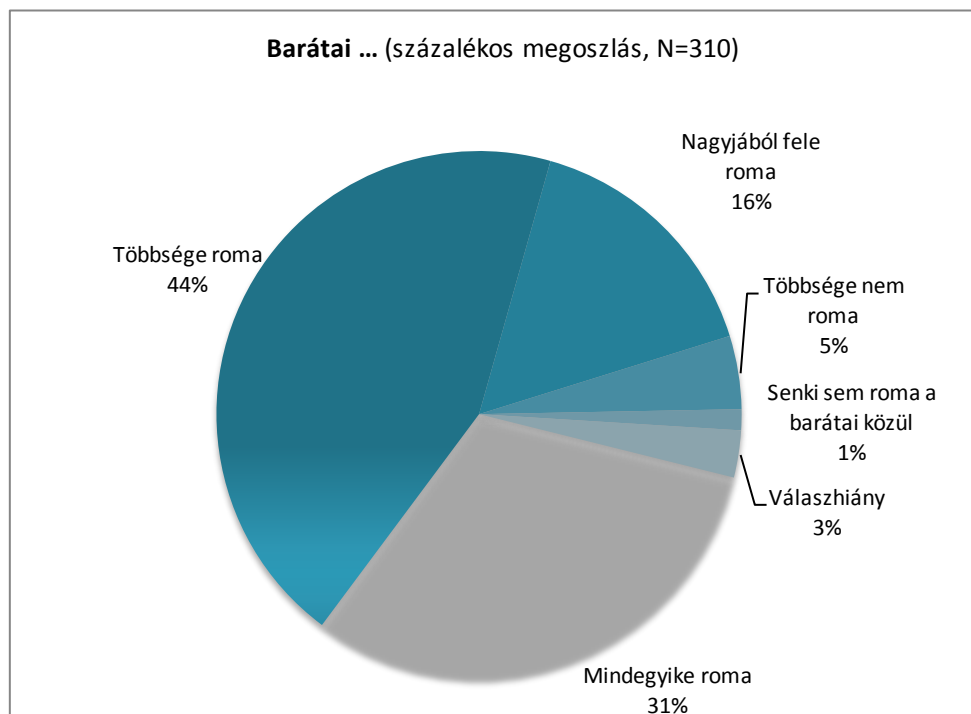
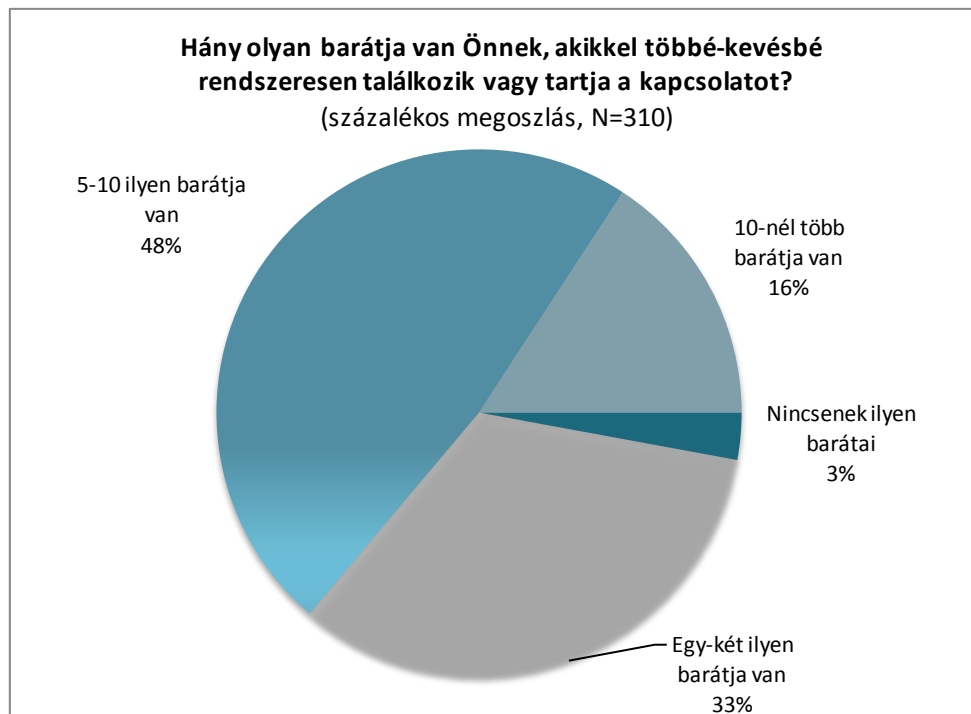
A felsorolt 12 esemény közül a kérdezettek átlagosan négyről hallottak és átlagosan három eseményen vettek részt. Mindössze 16%-nyian voltak, akik egyik eseményről sem hallottak, és 34%-nyian, akik egyike eseményen sem vettek részt.



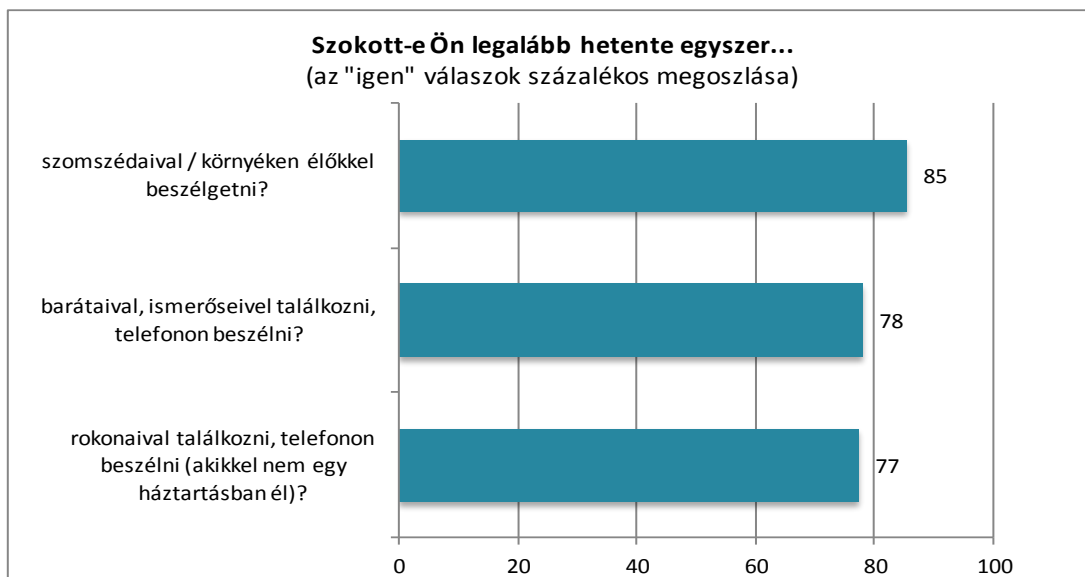
A kérdezettek túlnyomó többsége élénk közösségi kapcsolatokat ápol: kétharmaduk hetente többször is találkozik, beszélget ismerősökkel, barátokkal valamilyen otthonán kívüli helyszínen (presszóban, étteremben, téren stb.). Az otthonukban már kevesebben fogadnak ismerősöket, barátokat, családtagokat vagy mennek el ők máshoz látogatóba heti többszöri gyakorisággal, de itt is megfigyelhető, hogy nagyon kevesen vannak, akik ezt soha, vagy nagyon ritkán teszik meg. Legnagyobb arányban a 40-59 évesek, a 8 általánosnál alacsonyabb végzettséggel rendelkezők és a nyugdíjasok zárkóznak el a külvilágtól (nem mennek vendégségbe és nem hívnak magukhoz sem vendégeket) (Függelék: 6-8. táblázat).



A kérdezettek mindössze 3%-a jelezte, hogy egyáltalán nincs olyan barátja, akivel többé-kevésbé rendszeresen találkozik vagy tartja a kapcsolatot. Egyharmaduknak egy-két ilyen barátja van, 48%-uknak 5-10, 16%-uknak pedig 10-nél is több. Ezeknek a barátoknak nagy része roma: 31%-ban mindegyike, 44%-ban többsége, 16%-ban nagyjából fele. Mindössze 1%-nyian felelték, hogy senki nem roma a barátaik közül és 5%-nyian, hogy többségük nem roma.



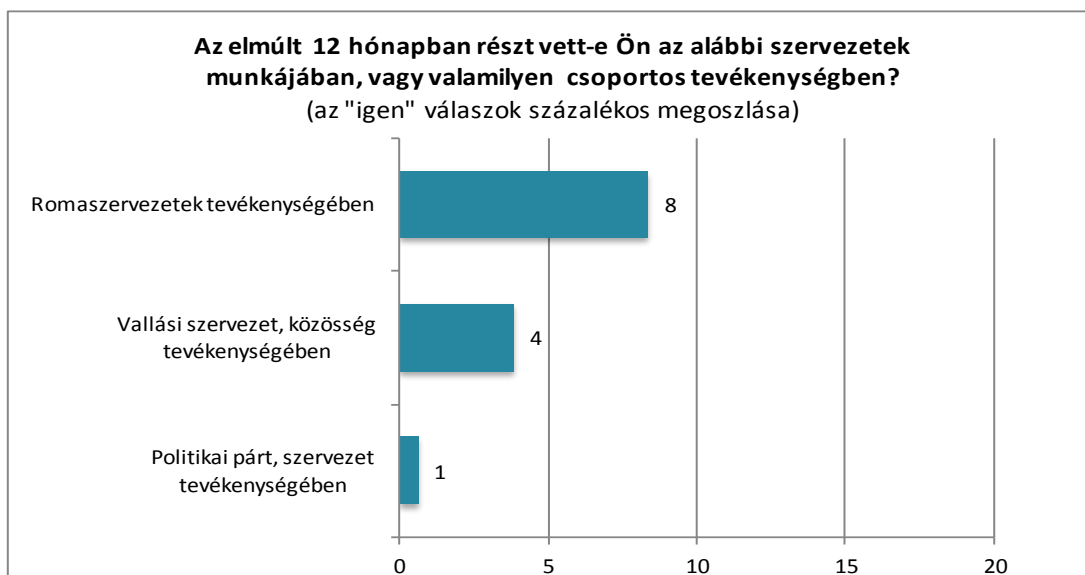
A kapcsolatok intenzitását jelzi az is, hogy a kérdezettek 85%-a szokott szomszédjaival, ill. a környéken élővel legalább hetente egyszer beszélgetni, és 78%-uk barátaival, ismerőseivel találkozni, telefonon beszélni.



Aktivitás, önkéntesség

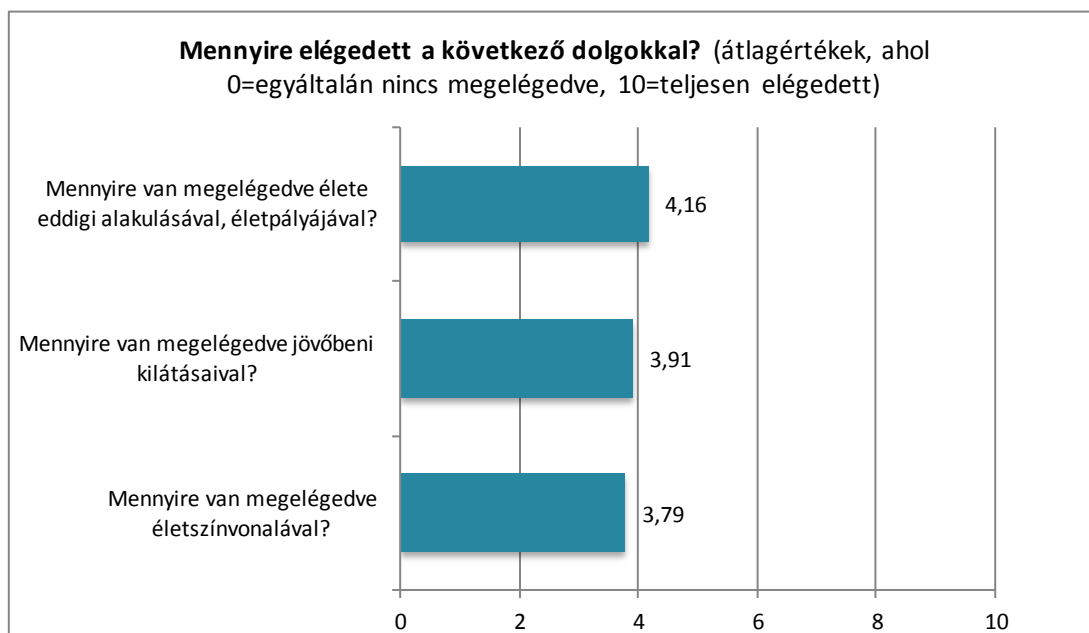
A válaszadók viszonylag nagy része, 13%-a (39 fő) vállalna önkéntes tevékenységet a lakóközösségében vagy máshol élő rászoruló emberekért. Az átlagosnál nagyobb arányban jelezték ezt a 18 és 39 év közöttiek, a felsőfokú végzettségűek, valamint a munkanélküliek. (Függelék: 11. táblázat).

Az elmúlt 12 hónapban a kérdezettek 8%-a vett részt valamilyen romaszervezet tevékenységében, munkájában. Vallási szervezet tevékenységében 4%-nyian, politikai párt, szervezet munkájában pedig 1%-nyian. A romaszervezetek munkájában az átlagosnál nagyobb arányban vettek részt a 18-39 évesek, a gazdaságilag aktívak és a legmagasabb jövedelmi kategóriába tartozók (Függelék:13. táblázat).



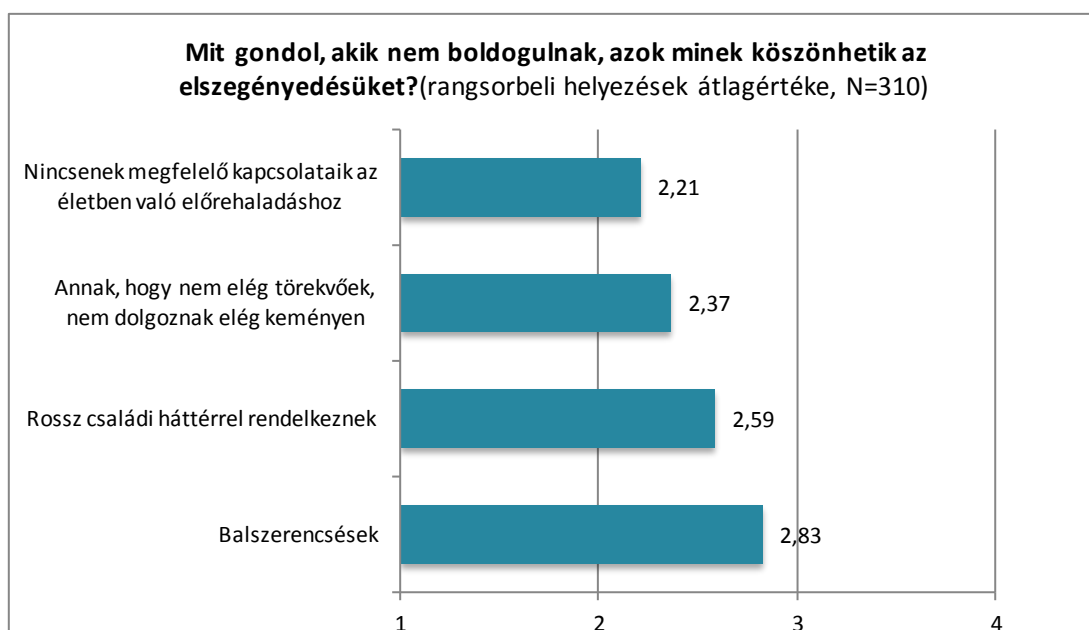
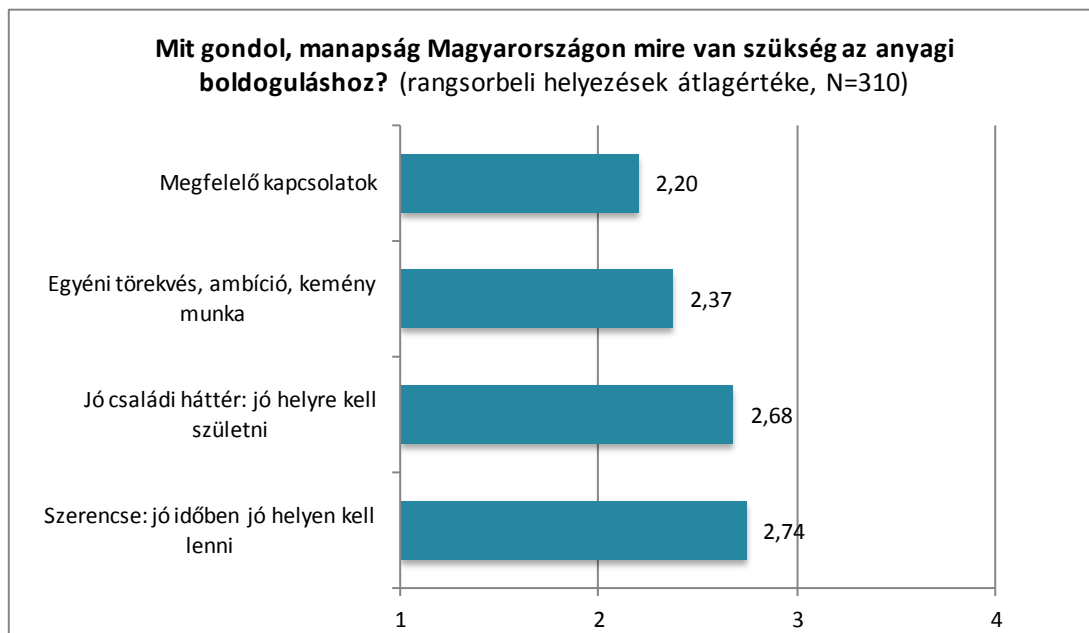
Elégedettség, boldogulás tényezői

A kérdezettek a következőkben egy 11 fokú skála segítségével értékelték életüket, kilátásaikat, ahol a 10-es azt jelentette, hogy teljesen elégedett vele, a 0 pedig, hogy egyáltalán nincs vele megelégedve. A válaszadók elégedettsége alacsony, a közepes (5-ös) átlagértéket egyik szempont tekintetében sem éri el. Életük eddig alakulásával kapcsolatban az adott értékekből számított átlagérték 4,16 lett, ami a közepesnél valamivel alacsonyabb elégedettséget mutat – mindössze 3%-nyian adtak 8-as vagy annál magasabb osztályzatot. A jövőbeni kilátásokat illetően még kevésbé optimisták a kérdezettek, az átlagérték 3,91 lett: 2%-nyian adtak 8-as vagy annál magasabb osztályzatot, míg 63%-nyian adtak 4-es vagy annál alacsonyabb osztályzatot. Az életszínvonalukkal sem elégedettek a válaszadók: az osztályzatokból képzett átlagérték mindössze 3,79 lett: 2% a 8-as vagy annál magasabb érték és 67% a 4-es vagy annál alacsonyabb.

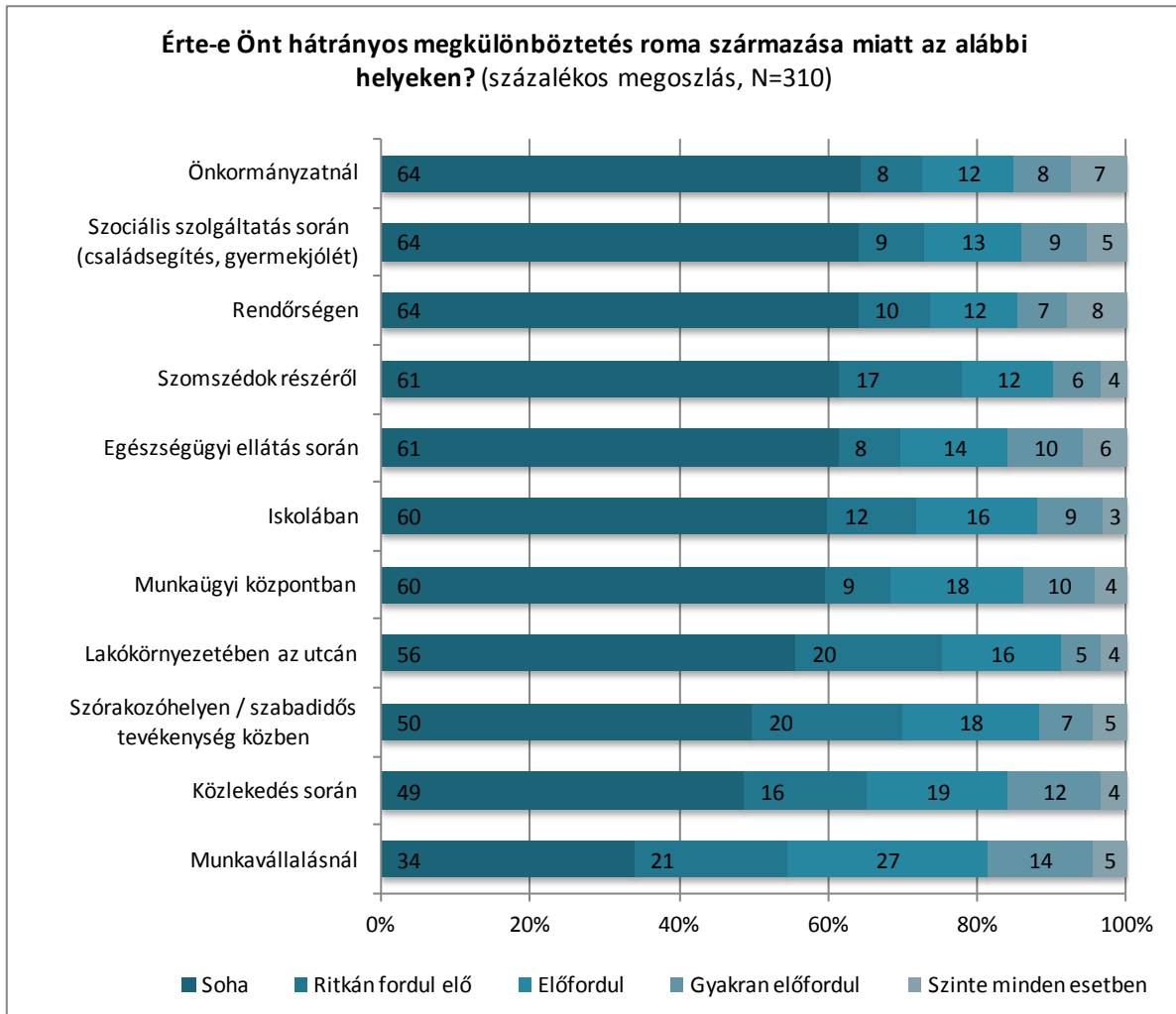


Arról is kérdeztük a kerületi romákat, mit gondolnak arról, manapság Magyarországon mire van az embernek szüksége az anyagi boldoguláshoz, illetve mit gondolnak, akik nem boldogulnak, minek köszönhetik az elszegényedésüket. Négy szempontot mutattunk neki, és arra kértük őket, helyezték sorrendbe aszerint, melyik a legfontosabb, második legfontosabb és így tovább. Az ábrán a rangsorbeli helyezések átlagértékét mutatjuk be, vagyis az érték minél alacsonyabb, a kérdezettek annál nagyobb jelentőséget tulajdonítanak neki.

Egyértelműen a megfelelő kapcsolatok az a tényező, ami a kérdezettek szerint a legfontosabb az anyagi boldoguláshoz, illetve ennek hiánya okozza, ha az embernek problémái vannak az életben való előrehaladáshoz – az egyéni törekvés, az ambíció, a kemény munka (illetve ennek hiánya) csak ez után következik. A jó családi háttérnek és a szerencsének kisebb jelentőséget tulajdonítottak a válaszadók, mindkét rangsorban a harmadik, illetve a negyedik helyre kerültek ezek a szempontok.



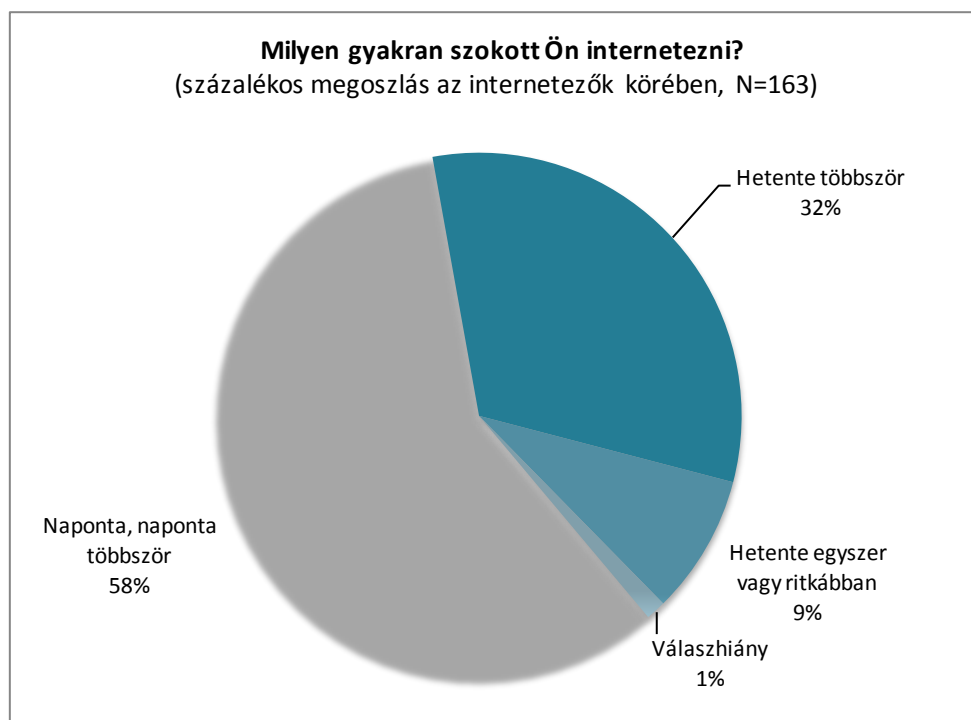
Az válaszadókat arról is megkérdeztük, érte-e őket hátrányos megkülönböztetés roma származásuk miatt különböző helyeken. Legkevésbé az önkormányzatnál, a szociális szolgáltatások során, illetve a rendőrségnél tapasztaltak hátrányos megkülönböztetést – a válaszadók majd kétharmada soha. Másrészt a munkavállalás során mindössze a kérdezettek egyharmada nem tapasztalt származása miatt soha megkülönböztetést, de sokan jelezték, hogy a közlekedés közben és szórakozóhelyeken, szabadidős tevékenység során nem ritka a megkülönböztetés roma származásuk miatt. A részletes válaszokat az alábbi ábra tartalmazza.



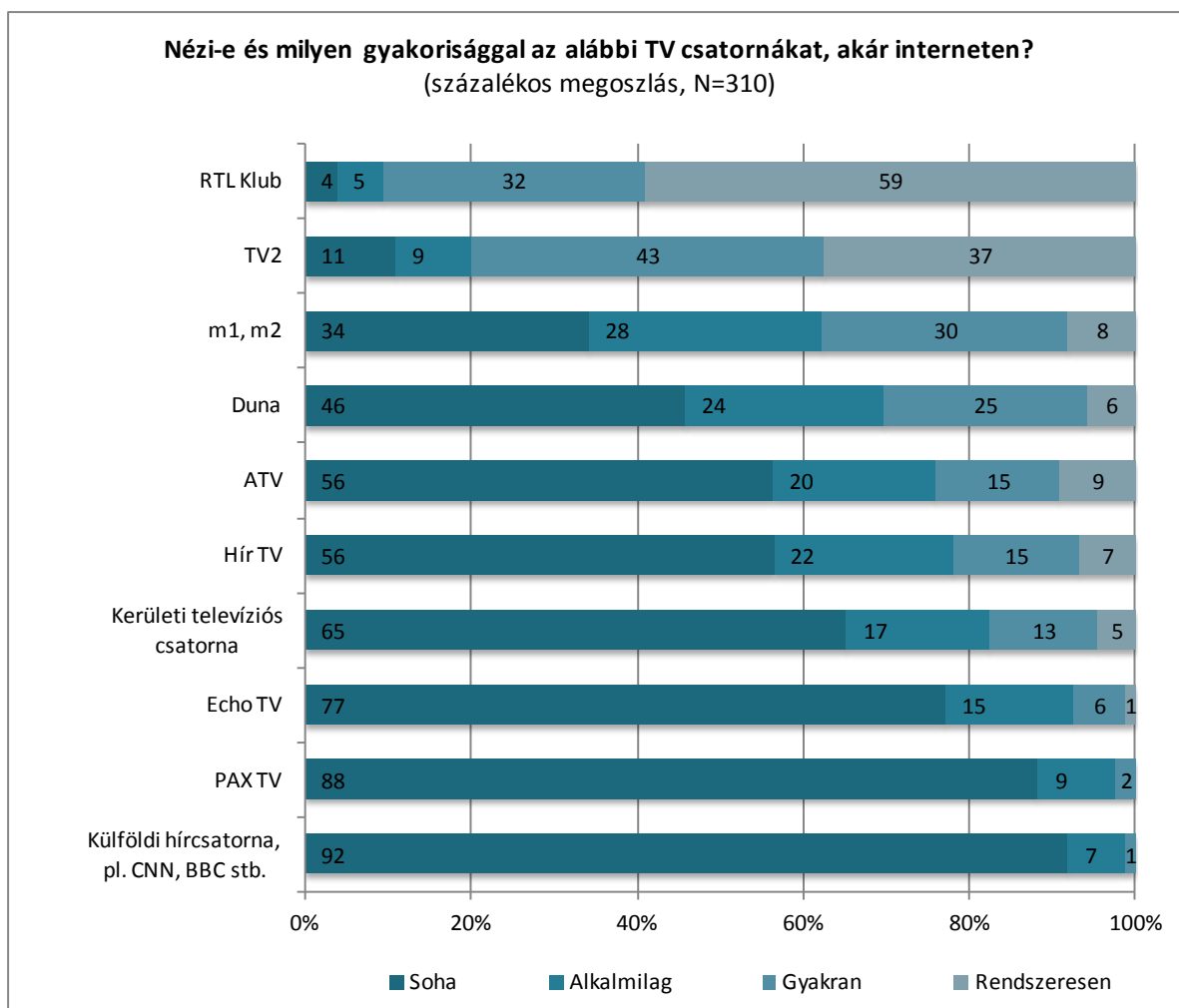
Tájékozási, elérési csatornák

A válaszadók 86%-a használ mobiltelefont, és 53%-a szokott internetezni. Nagyobb arányban interneteznek a fiatalok (18-39 évesek), a szakmunkás végzettségűek, a gazdaságilag aktívak és a jobb anyagi helyzetben lévők. Leggyakrabban szórakozásra, játékra, illetve közösségi oldalak (pl. Facebook), fórumok felkeresésére használják az internetet, és sokan jelezték, hogy kapcsolattartás céljából is használják: csevegés, chatfórumok látogatása.

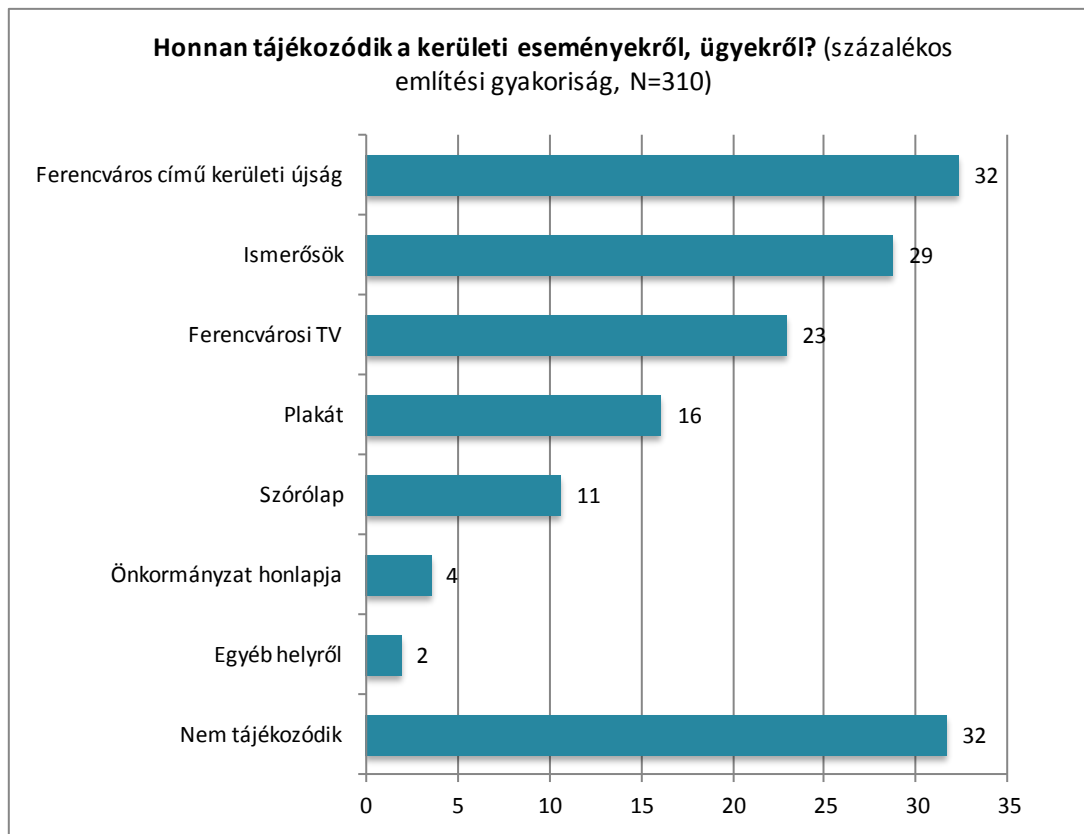
Az internetet használók intenzíven használják azt: 58%-uk naponta többször, 32%-uk hetente többször. Mindössze 9%-nyian vannak, akik ennél ritkábban használják az internetet.



Az elérési csatornák közül elsőként a televíziót térképeztük fel: legtöbben a kereskedelmi csatornákat nézik nagy rendszerességgel, az RTL Klubot és a TV2-t, a többi csatorna nézettsége pedig alacsonyabb. A részletes megoszlásokat az alábbi ábrán mutatjuk be.



A kerületi eseményekről, ügyekről a kérdezettek egyharmada egyáltalán nem tájékozódik (32%). Akik tájékozódnak, legnagyobb részt a kerületi, Ferencváros című lapból teszik ezt (32%), vagy ismerősök révén jutnak információhoz (29%). A Ferencváros TV-t 23%-nyian említették, plakátokról 16% informálódik, szórólapról pedig 11%. Az Önkormányzat honlapját nagyon kevesen keresik fel tájékozódás céljából (4%)



Végül arra kérdeztünk rá, valamilyen ügy kapcsán igényelnék-e az önkormányzat segítségét, és ha igen, mi volna ez a terület. A kérdezettek 46%-a válaszolta, hogy nincs szüksége segítségre. Akik igényelnének segítséget, azok közül legtöbben lakásproblémáikra és anyagi gondjaikra szeretnének átmeneti vagy tartós megoldást találni. A részletes válaszokat az alábbiakban közöljük (említésszámokkal).

Kérne-e Ön valamilyen ügy kapcsán a Ferencvárosi Önkormányzat segítségét? Ha igen, mi lenne az? (N=310)

- Nincs szüksége segítségre	144 említés
- Anyagi segítség nyújtása, segély, támogatás (pl. gáztámogatás, gyerekek utáni segély, rezsi)	50 említés
- Lakásmegoldás, nagyobb lakás, lakáscsere, rendes lakás	48 említés
- Állás, álláslehetőség, munkalehetőség kellene	21 említés
- A lakást felújítani segítsenek	11 említés
- Lakástámogatás	8 említés
- Gyógyszertámogatás	3 említés
- Élelmiszer segély	3 említés
- A ház rendbetétele	2 említés
- Megélhetés	2 említés

Kérne-e Ön valamilyen ügy kapcsán a Ferencvárosi Önkormányzat segítségét? Ha igen, mi lenne az? - folyt (egy-egy válasszal szereplő említések)

- | | |
|---|-----------|
| - Bölcsőde | 1 említés |
| - Biztosítson közmunkát folyamatosan, ne csak 6 hónapig | 1 említés |
| - Képzés | 1 említés |
| - Körülmények javítása | 1 említés |
| - Életszínvonal javítása | 1 említés |
| - Egészséget | 1 említés |

Egyéb válaszok

- | | |
|--|-----------|
| - Ajtócserét csináltak, elégedett vagyok | 1 említés |
| - Amit kértem, mindenben segítséget kaptam | 1 említés |

Függelék

Kereszt táblák

1. táblázat: Milyen az Ön egészsége általában? (százalékos megoszlás, N=310)

		Nagyon rossz	Rossz	Kielégítő	Jó	Nagyon jó
		%	%	%	%	%
A kérdezett neme	Férfi	6	11	24	40	18
	Nő	6	10	28	39	17
Korcsoport	18-39 éves	1	2	17	52	28
	40-59 éves	7	20	40	27	6
	60+ éves	32	32	32	4	0
Iskolai végzettség	Kevesebb, mint 8 általános	23	23	33	16	5
	8 általános	3	11	31	40	16
	Szaktanácsképző; szakképzés érettségi nélkül	1	4	15	57	22
	Szakközépiskolai érettségi; szakképzést követő érettségi	0	0	18	36	45
	Érettségi vagy érettségi követő, felsőfokra nem akkreditált	0	14	0	43	43
	Akkreditált felsőfokú szakképzés, főiskola, egyetem	20	0	20	20	40
Gazdasági aktivitás	Aktív	1	3	23	51	23
	Munkanélküli	6	10	39	32	13
	Nyugdíjas	28	45	28	0	0
	Egyéb inaktív	0	5	19	52	24
Lakóhely	József Attila lakótelep	0	3	25	50	22
	Középső Ferencváros	7	12	26	38	17
	Belső Ferencváros	0	0	33	53	13
Szubjektív anyagi helyzet	Nélkülözések között élnek	8	33	25	17	17
	Hónapról-hónapra anyagi gondjaik vannak	7	16	31	29	17
	Éppen, hogy kijönnek a havi jövedelmükből	4	11	24	41	21
	Beosztással jól kijönnek	8	1	26	51	14
	Gondok nélkül élnek	0	0	0	100	0
	Válaszhiány	0	0	0	0	0
Havi nettó jövedelem	Nincs jövedelme	0	8	17	38	38
	40 ezer vagy kevesebb	14	18	25	30	13
	41-70 ezer Ft	1	14	32	34	20
	70 ezer Ft-nál több	5	5	19	54	16
	Válaszhiány	7	0	40	40	13
Összesen		6	11	26	40	18

2. táblázat: Szed-e Ön rendszeresen orvos által betegségre felírt gyógyszert? (százalékos megoszlás, N=310)

		Igen, orvos által felírt, vényköteles gyógyszer	Igen, vény nélkül kapható gyógyszer	Nem
		%	%	%
A kérdezett neme	Férfi	18	6	76
	Nő	30	4	66
Korcsoport	18-39 éves	7	4	89
	40-59 éves	37	8	54
	60+ éves	88	0	12
Iskolai végzettség	Kevesebb, mint 8 általános	49	5	47
	8 általános	24	6	70
	Szaktanácsképző; szakképzés érettségi nélkül	9	6	85
	Szakközépiskolai érettségi; szakképzést követő érettségi	18	0	82
	Érettségi vagy érettségi követő, felsőfokra nem akkreditált	29	0	71
	Akkreditált felsőfokú szakképzés, főiskola, egyetem	20	0	80
Gazdasági aktivitás	Aktív	9	4	87
	Munkanélküli	18	11	71
	Nyugdíjas	87	0	13
	Egyéb inaktív	19	7	74
Lakóhely	József Attila lakótelep	19	16	66
	Középső Ferencváros	25	3	71
	Belső Ferencváros	13	20	67
Szubjektív anyagi helyzet	Nélkülözések között élnek	50	0	50
	Hónapról-hónapra anyagi gondjaik vannak	35	8	57
	Éppen, hogy kijönnek a havi jövedelmükből	19	4	76
	Beosztással jól kijönnek	17	4	79
	Gondok nélkül élnek	100	0	0
	Válaszhiány	0	0	0
Havi nettó jövedelem	Nincs jövedelme	21	4	75
	40 ezer vagy kevesebb	32	6	62
	41-70 ezer Ft	26	8	66
	70 ezer Ft-nál több	22	3	75
	Válaszhiány	10	3	87
Összesen		24	5	71

3. táblázat: Van-e Önnek valamilyen betegsége, amely megakadályozza a mindennapi életben? (százalékos megoszlás, N=310)

		Van	Nincs
		%	%
A kérdezett neme	Férfi	22	78
	Nő	30	70
Korcsoport	18-39 éves	9	91
	40-59 éves	44	56
	60+ éves	72	28
Iskolai végzettség	Kevesebb, mint 8 általános	56	44
	8 általános	26	74
	Szaktunokásnépző; szakképzés érettségi nélkül	9	91
	Szakközépiskolai érettségi; szakképzést követő érettségi	18	82
	Érettségi vagy érettségi követő, felsőfokra nem akkreditált	29	71
	Akkreditált felsőfokú szakképzés, főiskola, egyetem	20	80
Gazdasági aktivitás	Aktív	8	92
	Munkanélküli	31	69
	Nyugdíjas	83	17
	Egyéb inaktív	24	76
Lakóhely	József Attila lakótelep	19	81
	Középső Ferencváros	28	72
	Belső Ferencváros	13	87
Szubjektív anyagi helyzet	Nélkülözések között élnek	42	58
	Hónapról-hónapra anyagi gondjaik vannak	37	63
	Éppen, hogy kijönnek a havi jövedelmükből	24	76
	Beosztással jól kijönnek	15	85
	Gondok nélkül élnek	100	0
	Válaszhiány	0	0
Havi nettó jövedelem	Nincs jövedelme	21	79
	40 ezer vagy kevesebb	39	61
	41-70 ezer Ft	27	73
	70 ezer Ft-nál több	19	81
	Válaszhiány	17	83
Összesen		26	74

4. táblázat: Melyik jellemző Önre? (százalékos említési gyakoriság, N=310)

		Cigaretta- zik	Rendsze- resen sok alkoholt fogyaszt	Sok nyugtatót, altatót szed	Szerencse- játékozik	Pszichi- átriai probléma
		%	%	%	%	%
A kérdezett neme	Férfi	78	18	5	14	2
	Nő	68	5	14	2	4
Korcsoport	18-39 éves	71	8	5	7	1
	40-59 éves	81	19	16	11	7
	60+ éves	48	4	16	0	0
Iskolai végzettség	Kevesebb, mint 8 általános	84	28	19	12	0
	8 általános	78	10	9	10	4
	Szaktanácsképző; szakképzés érettségi nélkül	66	7	7	4	3
	Szakközépiskolai érettségi; szakképzést követő érettségi	55	0	9	0	0
	Érettségi vagy érettségi követő, felsőfokra nem akkreditált	29	0	0	0	14
	Akkreditált felsőfokú szakképzés, főiskola, egyetem	20	0	0	0	0
Gazdasági aktivitás	Aktív	79	11	7	9	1
	Munkanélküli	77	21	11	16	3
	Nyugdíjas	57	6	19	0	11
	Egyéb inaktív	60	2	7	2	5
Lakóhely	József Attila lakótelep	69	9	6	13	3
	Középső Ferencváros	74	11	11	7	3
	Belső Ferencváros	67	20	0	20	0
Szubjektív anyagi helyzet	Nélkülözések között élnek	75	17	17	8	0
	Hónapról-hónapra anyagi gondjaik vannak	81	13	14	8	6
	Éppen, hogy kijönnek a havi jövedelmükből	71	14	12	10	3
	Beosztással jól kijönnek	67	4	0	4	1
	Gondok nélkül élnek	100	0	0	0	0
	Válaszhiány	0	0	0	0	0
Havi nettó jövedelem	Nincs jövedelme	63	0	0	0	4
	40 ezer vagy kevesebb	75	14	13	7	4
	41-70 ezer Ft	79	17	14	13	4
	70 ezer Ft-nál több	65	4	5	3	2
	Válaszhiány	83	17	10	17	0
Összesen		73	11	10	8	3

5. táblázat: Tudomása szerint, van-e Önnek valamilyen szenvedélybetegsége? (százalékos megoszlás, N=310)

		Van	Nincs
		%	%
A kérdezett neme	Férfi	9	90
	Nő	7	92
Korcsoport	18-39 éves	4	95
	40-59 éves	14	84
	60+ éves	8	92
Iskolai végzettség	Kevesebb, mint 8 általános	12	88
	8 általános	7	91
	Szaktunskáképző; szakképzés érettségi nélkül	10	90
	Szakközépiskolai érettségi; szakképzést követő érettségi	0	100
	Érettségi vagy érettségi követő, felsőfokra nem akkreditált	0	100
	Akkreditált felsőfokú szakképzés, főiskola, egyetem	0	100
Gazdasági aktivitás	Aktív	8	91
	Munkanélküli	13	85
	Nyugdíjas	9	91
	Egyéb inaktív	2	98
Lakóhely	József Attila lakótelep	19	81
	Középső Ferencváros	6	93
	Belső Ferencváros	20	80
Szubsjektív anyagi helyzet	Nélkülözések között élnek	17	83
	Hónapról-hónapra anyagi gondjaik vannak	10	88
	Éppen, hogy kijönnek a havi jövedelmükből	5	94
	Beosztással jól kijönnek	10	90
	Gondok nélkül élnek	0	100
	Válaszhiány	0	0
Havi nettó jövedelem	Nincs jövedelme	0	96
	40 ezer vagy kevesebb	11	87
	41-70 ezer Ft	9	90
	70 ezer Ft-nál több	6	94
	Válaszhiány	10	90
Összesen		8	91

6. táblázat: Milyen gyakran megy Ön látogatóba, vendégségbe (családtag is ideszámít)? (százalékos megoszlás, N=310)

		(Szinte) soha	Évente 1-2-szer	Évente néhányszor	Havonta	Hetente vagy gyakrabban
		%	%	%	%	%
A kérdezett neme	Férfi	6	5	28	25	36
	Nő	3	7	33	24	33
Korcsoport	18-39 éves	2	2	29	28	40
	40-59 éves	7	11	36	23	22
	60+ éves	12	16	20	8	44
Iskolai végzettség	Kevesebb, mint 8 általános	9	14	37	16	23
	8 általános	4	7	33	23	33
	Szaktunskáképző; szakképzés érettségi nélkül	1	1	25	32	40
	Szakközépiskolai érettségi; szakképzést követő érettségi	0	0	9	45	45
	Érettségi vagy érettségi követő, felsőfokra nem akkreditált	14	0	14	14	57
	Akkreditált felsőfokú szakképzés, főiskola, egyetem	0	0	20	0	80
Gazdasági aktivitás	Aktív	1	3	30	31	36
	Munkanélküli	6	6	37	19	31
	Nyugdíjas	17	15	23	17	28
	Egyéb inaktív	2	10	31	17	40
Lakóhely	József Attila lakótelep	6	0	25	41	28
	Középső Ferencváros	5	7	31	21	36
	Belső Ferencváros	0	7	27	47	20
Szubjektív anyagi helyzet	Nélkülözések között élnek	0	17	25	17	42
	Hónapról-hónapra anyagi gondjaik vannak	8	10	19	22	41
	Éppen, hogy kijönnek a havi jövedelmükből	2	4	34	26	35
	Beosztással jól kijönnek	5	5	37	26	27
	Gondok nélkül élnek	0	0	0	100	0
	Válaszhiány	0	0	0	0	0
Havi nettó jövedelem	Nincs jövedelme	0	4	13	25	58
	40 ezer vagy kevesebb	8	7	28	20	37
	41-70 ezer Ft	4	10	32	26	28
	70 ezer Ft-nál több	3	2	34	28	32
	Válaszhiány	3	7	33	20	37
Összesen		5	6	30	25	35

7. táblázat: Milyen gyakran jön látogató, vendég Ön(ök)höz (családtag is ideszámít)? (százalékos megoszlás, N=310)

		(Szinte) soha	Évente 1-2-szer	Évente néhányszor	Havonta	Hetente vagy gyakrabban
		%	%	%	%	%
A kérdezett neme	Férfi	3	7	27	27	37
	Nő	1	6	27	29	36
Korcsoport	18-39 éves	1	3	26	28	42
	40-59 éves	4	11	31	29	25
	60+ éves	4	12	16	24	44
Iskolai végzettség	Kevesebb, mint 8 általános	5	7	49	16	23
	8 általános	2	7	26	29	34
	Szaktanácsképző; szakképzés érettségi nélkül	0	3	18	35	44
	Szakközépiskolai érettségi; szakképzést követő érettségi	0	0	18	36	45
	Érettségi vagy érettségi követő, felsőfokra nem akkreditált	0	0	14	14	71
	Akkreditált felsőfokú szakképzés, főiskola, egyetem	0	20	40	0	40
Gazdasági aktivitás	Aktív	1	3	29	29	39
	Munkanélküli	3	6	31	27	32
	Nyugdíjas	4	17	19	32	28
	Egyéb inaktív	2	10	24	21	43
Lakóhely	József Attila lakótelep	0	3	16	50	31
	Középső Ferencváros	2	7	29	24	37
	Belső Ferencváros	0	0	13	53	33
Szubjektív anyagi helyzet	Nélkülözések között élnek	0	8	33	17	42
	Hónapról-hónapra anyagi gondjaik vannak	4	10	16	27	45
	Éppen, hogy kijönnek a havi jövedelmükből	1	6	29	27	37
	Beosztással jól kijönnek	1	4	36	32	27
	Gondok nélkül élnek	0	0	0	100	0
	Válaszhiány	0	0	0	0	0
Havi nettó jövedelem	Nincs jövedelme	0	0	13	17	71
	40 ezer vagy kevesebb	3	13	25	24	35
	41-70 ezer Ft	3	7	28	34	28
	70 ezer Ft-nál több	1	4	28	31	35
	Válaszhiány	0	3	37	20	40
Összesen		2	6	27	28	36

8. táblázat: Milyen gyakran találkozik, beszélget ismerősökkel, barátokkal presszóban, étteremben, a téren vagy a parkban? (százalékos megoszlás, N=310)

		(Szinte) soha	Évente 1-2-szer	Évente néhányszor	Havonta	Hetente vagy gyakrabban
		%	%	%	%	%
A kérdezett neme	Férfi	3	2	5	21	68
	Nő	3	4	7	20	66
Korcsoport	18-39 éves	2	2	6	21	69
	40-59 éves	4	4	7	22	64
	60+ éves	8	4	4	13	71
Iskolai végzettség	Kevesebb, mint 8 általános	2	2	12	19	64
	8 általános	4	3	5	20	68
	Szaktunskáképző; szakképzés érettségi nélkül	0	1	7	26	65
	Szakközépiskolai érettségi; szakképzést követő érettségi	0	0	0	27	73
	Érettségi vagy érettségi követő, felsőfokra nem akkreditált	0	0	0	0	100
	Akkreditált felsőfokú szakképzés, főiskola, egyetem	0	20	0	20	60
Gazdasági aktivitás	Aktív	2	1	6	20	72
	Munkanélküli	3	3	8	27	58
	Nyugdíjas	9	9	7	22	54
	Egyéb inaktív	0	5	5	12	79
Lakóhely	József Attila lakótelep	0	0	0	44	56
	Középső Ferencváros	3	3	7	16	70
	Belső Ferencváros	0	0	7	47	47
Szubjektív anyagi helyzet	Nélkülözések között élnek	0	8	17	17	58
	Hónapról-hónapra anyagi gondjaik vannak	5	4	4	16	72
	Éppen, hogy kijönnek a havi jövedelmükből	1	1	7	21	70
	Beosztással jól kijönnek	4	4	6	27	59
	Gondok nélkül élnek	0	0	0	0	100
	Válaszhiány	0	0	0	0	0
Havi nettó jövedelem	Nincs jövedelme	4	0	0	13	83
	40 ezer vagy kevesebb	4	3	8	17	68
	41-70 ezer Ft	3	4	5	25	62
	70 ezer Ft-nál több	0	1	9	26	65
	Válaszhiány	7	7	0	7	80
Összesen		3	3	6	21	67

9. táblázat: Hány olyan barátja van Önnek, akikkel többé-kevésbé rendszeresen találkozik vagy tartja a kapcsolatot? (százalékos megoszlás, N=310)

		Nincsenek ilyen barátai	Egy-két ilyen barátja van	5-10 ilyen barátja van	10-nél több barátja van
		%	%	%	%
A kérdezett neme	Férfi	2	24	55	18
	Nő	4	42	41	13
Korcsoport	18-39 éves	1	28	54	17
	40-59 éves	6	37	43	14
	60+ éves	8	56	24	12
Iskolai végzettség	Kevesebb, mint 8 általános	7	60	19	14
	8 általános	2	32	52	14
	Szakmunkásképző; szakképzés érettségi nélkül	0	29	50	21
	Szakközépiskolai érettségi; szakképzést követő érettségi	0	9	73	18
	Érettségi vagy érettségi követő, felsőfokra nem akkreditált	0	0	100	0
	Akkreditált felsőfokú szakképzés, főiskola, egyetem	20	20	20	40
Gazdasági aktivitás	Aktív	0	24	55	21
	Munkanélküli	3	39	45	13
	Nyugdíjas	13	53	28	6
	Egyéb inaktív	2	38	50	10
Lakóhely	József Attila lakótelep	0	25	50	25
	Középső Ferencváros	3	35	48	14
	Belső Ferencváros	0	27	47	27
Szubjektív anyagi helyzet	Nélkülözések között élnek	8	58	17	17
	Hónapról-hónapra anyagi gondjaik vannak	4	37	53	6
	Éppen, hogy kijönnek a havi jövedelmükből	1	35	42	23
	Beosztással jól kijönnek	5	23	58	14
	Gondok nélkül élnek	0	0	100	0
	Válaszhiány	0	0	0	0
Havi nettó jövedelem	Nincs jövedelme	8	38	54	0
	40 ezer vagy kevesebb	6	37	46	11
	41-70 ezer Ft	1	34	47	18
	70 ezer Ft-nál több	1	31	45	23
	Válaszhiány	3	27	60	10
Összesen		3	33	48	16

10. táblázat: Barátai...? (százalékos megoszlás, N=310)

		Mindegyike roma	Többsége roma	Nagyjából fele roma	Többsége nem roma	Senki sem roma a barátai közül
		%	%	%	%	%
A kérdezett neme	Férfi	25	51	16	4	1
	Nő	37	37	16	5	1
Korcsoport	18-39 éves	30	39	20	7	2
	40-59 éves	33	50	11	1	1
	60+ éves	32	56	4	0	0
Iskolai végzettség	Kevesebb, mint 8 általános	63	23	7	0	0
	8 általános	30	49	14	3	1
	Szaktunskáképző; szakképzés érettségi nélkül	22	44	21	10	3
	Szakközépiskolai érettségi; szakképzést követő érettségi	9	45	36	9	0
	Érettségi vagy érettségi követő, felsőfokra nem akkreditált	29	43	14	0	14
	Akkreditált felsőfokú szakképzés, főiskola, egyetem	0	60	20	0	0
Gazdasági aktivitás	Aktív	27	43	21	6	2
	Munkanélküli	47	39	13	0	0
	Nyugdíjas	23	51	9	2	2
	Egyéb inaktív	33	48	10	7	0
Lakóhely	József Attila lakótelep	22	63	9	6	0
	Középső Ferencváros	32	41	17	5	2
	Belső Ferencváros	40	53	7	0	0
Szubjektív anyagi helyzet	Nélkülözések között élnek	50	33	8	0	0
	Hónapról-hónapra anyagi gondjaik vannak	37	52	5	1	0
	Éppen, hogy kijönnek a havi jövedelmükből	38	43	16	2	1
	Beosztással jól kijönnek	12	41	28	13	3
	Gondok nélkül élnek	0	0	0	0	100
	Válaszhiány	0	0	0	0	0
Havi nettó jövedelem	Nincs jövedelme	38	38	21	0	0
	40 ezer vagy kevesebb	38	44	10	3	0
	41-70 ezer Ft	37	48	12	2	0
	70 ezer Ft-nál több	18	43	23	11	4
	Válaszhiány	33	43	17	0	0
Összesen		31	44	16	5	1

11. táblázat: Vállalna-e önkéntes tevékenységet a lakókörnyezetében vagy máshol rászoruló emberekért?? (százalékos megoszlás, N=310)

		Igen	Nem	Nem tudja
		%	%	%
A kérdezett neme	Férfi	11	83	7
	Nő	15	83	3
Korcsoport	18-39 éves	17	76	7
	40-59 éves	7	91	2
	60+ éves	4	96	0
Iskolai végzettség	Kevesebb, mint 8 általános	0	100	0
	8 általános	11	84	4
	Szaktunaképző; szakképzés érettségi nélkül	15	76	9
	Szakközépiskolai érettségi; szakképzést követő érettségi	27	64	9
	Érettségi vagy érettségi követő, felsőfokra nem akkreditált	29	71	0
	Akkreditált felsőfokú szakképzés, főiskola, egyetem	60	40	0
Gazdasági aktivitás	Aktív	13	79	8
	Munkanélküli	21	77	2
	Nyugdíjas	2	98	0
	Egyéb inaktív	10	88	2
Lakóhely	József Attila lakótelep	19	78	3
	Középső Ferencváros	11	84	5
	Belső Ferencváros	20	80	0
Szubjektív anyagi helyzet	Nélkülözések között élnek	25	75	0
	Hónapról-hónapra anyagi gondjaik vannak	13	86	1
	Éppen, hogy kijönnek a havi jövedelmükből	13	86	1
	Beosztással jól kijönnek	9	76	15
	Gondok nélkül élnek	0	100	0
	Válaszhiány	0	0	0
Havi nettó jövedelem	Nincs jövedelme	46	54	0
	40 ezer vagy kevesebb	4	94	1
	41-70 ezer Ft	11	89	0
	70 ezer Ft-nál több	14	78	8
	Válaszhiány	7	73	20
Összesen		13	83	5

12. táblázat: Szokott-e Ön legalább hetente egyszer? (százalékos megoszlás, N=310)

		Rokonaival találkozni, telefonon beszélni	Barátaival, ismerőseivel találkozni, telefonon beszélni?	Szomszédjaival / környéken élőkkel beszélgetni?
		%	%	%
A kérdezett neme	Férfi	78	80	88
	Nő	77	76	84
Korcsoport	18-39 éves	87	88	89
	40-59 éves	66	65	79
	60+ éves	60	64	88
Iskolai végzettség	Kevesebb, mint 8 általános	53	49	81
	8 általános	78	80	85
	Szaktuningsképző; szakképzés érettségi nélkül	87	85	87
	Szakközépiskolai érettségi; szakképzést követő érettségi	91	100	100
	Érettségi vagy érettségi követő, felsőfokra nem akkreditált	86	100	100
	Akkreditált felsőfokú szakképzés, főiskola, egyetem	100	80	80
Gazdasági aktivitás	Aktív	86	86	87
	Munkanélküli	77	74	82
	Nyugdíjas	51	55	87
	Egyéb inaktív	76	79	83
Lakóhely	József Attila lakótelep	94	94	91
	Középső Ferencváros	75	75	84
	Belső Ferencváros	87	93	93
Szubjektív anyagi helyzet	Nélkülözések között élnek	75	58	67
	Hónapról-hónapra anyagi gondjaik vannak	71	75	84
	Éppen, hogy kijönnek a havi jövedelmükből	79	80	87
	Beosztással jól kijönnek	81	81	87
	Gondok nélkül élnek	100	100	100
	Válaszhiány	0	0	0
Havi nettó jövedelem	Nincs jövedelme	88	88	92
	40 ezer vagy kevesebb	63	62	82
	41-70 ezer Ft	76	73	79
	70 ezer Ft-nál több	85	88	91
	Válaszhiány	83	93	90
Összesen		77	78	85

13. táblázat: Az elmúlt 12 hónapban részt vett-e....? (százalékos megoszlás, N=310)

		Romaszervezetek tevékenységében?	Politikai párt, szervezet tevékenységében?	Vallási szervezet, közösség tevékenységében?
		%	%	%
A kérdezett neme	Férfi	10	1	3
	Nő	7	1	5
Korcsoport	18-39 éves	12	1	6
	40-59 éves	5	1	2
	60+ éves	0	0	0
Iskolai végzettség	Kevesebb, mint 8 általános	2	0	2
	8 általános	6	1	3
	Szaktuningsképző; szakképzés érettségi nélkül	13	0	6
	Szakközépiskolai érettségi; szakképzést követő érettségi	36	0	0
	Érettségi vagy érettségi követő, felsőfokra nem akkreditált	0	0	0
	Akkreditált felsőfokú szakképzés, főiskola, egyetem	20	0	20
Gazdasági aktivitás	Aktív	13	1	5
	Munkanélküli	5	0	3
	Nyugdíjas	0	0	0
	Egyéb inaktív	7	2	5
Lakóhely	József Attila lakótelep	13	0	0
	Középső Ferencváros	8	1	4
	Belső Ferencváros	13	0	7
Szubjektív anyagi helyzet	Nélkülözések között élnek	8	8	0
	Hónapról-hónapra anyagi gondjaik vannak	4	1	2
	Éppen, hogy kijönnek a havi jövedelmükből	11	0	7
	Beosztással jól kijönnek	9	0	1
	Gondok nélkül élnek	0	0	0
	Válaszhiány	0	0	0
Havi nettó jövedelem	Nincs jövedelme	0	0	4
	40 ezer vagy kevesebb	6	0	4
	41-70 ezer Ft	10	1	5
	70 ezer Ft-nál több	14	1	3
	Válaszhiány	0	0	0
Összesen		8	1	4

14. táblázat: Mennyire elégedett a következő dolgokkal? (átlagértékek, ahol 0=egyáltalán nincs megelégedve, 10=teljesen elégedett, N=310)

		... élete eddigi alakulásával, életpályájával?	... jövőbeni kilátásaival?	... életszínvonalával?
		átlagérték	átlagérték	átlagérték
A kérdezett neme	Férfi	4,11	3,78	3,74
	Nő	4,22	4,03	3,83
Korcsoport	18-39 éves	4,56	4,41	4,18
	40-59 éves	3,58	3,24	3,25
	60+ éves	3,80	3,21	3,32
Iskolai végzettség	Kevesebb, mint 8 általános	3,37	3,00	3,05
	8 általános	3,97	3,82	3,69
	Szaktuningsképző; szakképzés érettségi nélkül	4,65	4,28	4,15
	Szakközépiskolai érettségi; szakképzést követő érettségi	4,91	4,82	4,73
	Érettségi vagy érettségi követő, felsőfokra nem akkreditált	6,43	5,71	5,57
	Akkreditált felsőfokú szakképzés, főiskola, egyetem	5,75	5,75	4,50
Gazdasági aktivitás	Aktív	4,48	4,30	4,16
	Munkanélküli	3,68	3,35	3,26
	Nyugdíjas	3,77	3,20	3,32
	Egyéb inaktív	4,12	4,05	3,67
Lakóhely	József Attila lakótelep	4,13	3,31	3,50
	Középső Ferencváros	4,16	4,02	3,83
	Belső Ferencváros	4,27	3,33	3,60
Szubjektív anyagi helyzet	Nélkülözések között élnek	3,17	3,08	3,33
	Hónapról-hónapra anyagi gondjaik vannak	3,17	2,93	2,70
	Éppen, hogy kijönnek a havi jövedelmükből	4,17	3,84	3,68
	Beosztással jól kijönnek	5,32	5,17	5,16
	Gondok nélkül élnek	8,00	8,00	9,00
	Válaszhiány	.	.	.
Havi nettó jövedelem	Nincs jövedelme	4,71	4,54	4,46
	40 ezer vagy kevesebb	3,44	3,14	2,99
	41-70 ezer Ft	3,49	3,29	3,05
	70 ezer Ft-nál több	5,11	4,80	4,80
	Válaszhiány	4,60	4,40	4,27
Összesen		4,16	3,91	3,79

15. táblázat: Mit gondol, manapság Magyarországon mire van szükség az anyagi boldoguláshoz? (rangsorbeli helyezések átlagértéke, N=310)

		Egyéni törekvés, ambíció, kemény munka	Szerencse: jó időben jó helyen kell lenni	Megfelelő kapcsolatok	Jó családi háttér: jó helyre kell születni
		átlagérték	átlagérték	átlagérték	átlagérték
A kérdezett neme	Férfi	2,34	2,70	2,25	2,71
	Nő	2,41	2,78	2,15	2,66
Korcsoport	18-39 éves	2,30	2,81	2,23	2,66
	40-59 éves	2,49	2,73	2,12	2,66
	60+ éves	2,44	2,32	2,36	2,88
Iskolai végzettség	Kevesebb, mint 8 általános	2,70	2,47	2,21	2,63
	8 általános	2,50	2,65	2,14	2,71
	Szakk munkásképző; szakképzés érettségi nélkül	1,91	3,00	2,46	2,63
	Szakközépiskolai érettségi; szakképzést követő érettségi	2,00	3,00	2,36	2,64
	Érettségi vagy érettségi követő, felsőfokra nem akkreditált	2,43	3,57	1,86	2,14
	Akkreditált felsőfokú szakképzés, főiskola, egyetem	2,00	3,40	1,20	3,40
Gazdasági aktivitás	Aktív	2,22	2,83	2,27	2,68
	Munkanélküli	2,66	2,72	2,18	2,44
	Nyugdíjas	2,40	2,47	2,13	3,00
	Egyéb inaktív	2,51	2,76	2,05	2,68
Lakóhely	József Attila lakótelep	2,75	3,16	2,41	1,69
	Középső Ferencváros	2,29	2,70	2,19	2,82
	Belső Ferencváros	3,07	2,53	1,93	2,47
Szubjektív anyagi helyzet	Nélkülözések között élnek	2,25	2,92	2,17	2,67
	Hónapról-hónapra anyagi gondjaik vannak	2,85	2,52	1,80	2,82
	Éppen, hogy kijönnek a havi jövedelmükből	2,42	2,80	2,16	2,61
	Beosztással jól kijönnek	1,79	2,86	2,71	2,64
	Gondok nélkül élnek	3,00	2,00	1,00	4,00
	Válaszhiány
Havi nettó jövedelem	Nincs jövedelme	2,17	2,79	1,92	3,13
	40 ezer vagy kevesebb	2,54	2,62	2,04	2,80
	41-70 ezer Ft	2,53	2,68	2,12	2,66
	70 ezer Ft-nál több	2,15	2,86	2,29	2,70
	Válaszhiány	2,36	2,82	2,82	2,00
Összesen		2,37	2,74	2,20	2,68

16. táblázat: És mit gondol, akik nem boldogulnak, azok minek köszönhetik az elszegényedésüket? (rangsorbeli helyezések átlagértéke, N=310)

		Annak, hogy nem elég törekvőek, nem dolgoznak elég keményen	Balszerencsék	Nincsenek megfelelő kapcsolataik az életben való előrehaladás hoz	Rossz családi hátterrel rendelkezők
		átlagérték	átlagérték	átlagérték	átlagérték
A kérdezett neme	Férfi	2,36	2,76	2,26	2,61
	Nő	2,37	2,89	2,17	2,57
Korcsoport	18-39 éves	2,30	2,78	2,32	2,59
	40-59 éves	2,46	2,87	2,08	2,59
	60+ éves	2,44	2,96	2,04	2,56
Iskolai végzettség	Kevesebb, mint 8 általános	2,60	2,74	2,35	2,30
	8 általános	2,41	2,80	2,15	2,64
	Szakk munkásképző; szakképzés érettségi nélkül	2,19	2,90	2,31	2,57
	Szakközépiskolai érettségi; szakképzést követő érettségi	2,18	2,64	2,36	2,82
	Érettségi vagy érettségi követő, felsőfokra nem akkreditált	1,86	3,57	2,29	2,29
	Akkreditált felsőfokú szakképzés, főiskola, egyetem	2,00	3,20	1,80	3,00
Gazdasági aktivitás	Aktív	2,30	2,91	2,24	2,54
	Munkanélküli	2,56	2,69	2,18	2,57
	Nyugdíjas	2,39	2,83	2,17	2,61
	Egyéb inaktív	2,29	2,73	2,20	2,78
Lakóhely	József Attila lakótelep	2,72	3,13	2,22	1,94
	Középső Ferencváros	2,29	2,78	2,23	2,69
	Belső Ferencváros	2,93	2,93	1,87	2,27
Szubjektív anyagi helyzet	Nélkülözések között élnek	2,25	2,67	1,75	3,33
	Hónapról-hónapra anyagi gondjaik vannak	2,88	2,62	1,79	2,71
	Éppen, hogy kijönnek a havi jövedelmükből	2,40	2,85	2,22	2,54
	Beosztással jól kijönnek	1,81	3,01	2,73	2,43
	Gondok nélkül élnek	1,00	4,00	2,00	3,00
	Válaszhiány
Havi nettó jövedelem	Nincs jövedelme	2,13	2,33	2,00	3,54
	40 ezer vagy kevesebb	2,58	2,86	2,08	2,48
	41-70 ezer Ft	2,55	2,86	2,01	2,58
	70 ezer Ft-nál több	2,13	2,91	2,37	2,59
	Válaszhiány	2,21	2,79	2,86	2,07
Összesen		2,37	2,83	2,21	2,59

17. táblázat: Szokott-e Ön internetezni? (százalékos megoszlás, N=310)

		Igen	Nem
		%	%
A kérdezett neme	Férfi	54	46
	Nő	51	49
Korcsoport	18-39 éves	71	29
	40-59 éves	34	66
	60+ éves	4	96
Iskolai végzettség	Kevesebb, mint 8 általános	12	88
	8 általános	51	49
	Szaktunskáképző; szakképzés érettségi nélkül	76	24
	Szakközépiskolai érettségi; szakképzést követő érettségi	73	27
	Érettségi vagy érettségi követő, felsőfokra nem akkreditált	86	14
	Akkreditált felsőfokú szakképzés, főiskola, egyetem	80	20
Gazdasági aktivitás	Aktív	64	36
	Munkanélküli	52	48
	Nyugdíjas	11	89
	Egyéb inaktív	60	40
Lakóhely	József Attila lakótelep	78	22
	Középső Ferencváros	48	52
	Belső Ferencváros	80	20
Szubjektív anyagi helyzet	Nélkülözések között élnek	33	67
	Hónapról-hónapra anyagi gondjaik vannak	31	69
	Éppen, hogy kijönnek a havi jövedelmükből	58	42
	Beosztással jól kijönnek	68	32
	Gondok nélkül élnek	100	0
	Válaszhiány	0	0
Havi nettó jövedelem	Nincs jövedelme	92	8
	40 ezer vagy kevesebb	27	73
	41-70 ezer Ft	49	51
	70 ezer Ft-nál több	68	32
	Válaszhiány	47	53
Összesen		53	47

Kérdőív

--	--	--	--

sorszám



A körzet Ferencvároson belül

- 1 – József Attila lakótelep
- 2 – Középső-Ferencváros
- 3 – Belső-Ferencváros

KORCSOPORT:

- 1 – 18 – 39 éves (1976 - 1997)
- 2 – 40 – 59 éves (1956 - 1975)
- 3 – 60 – éves (- 1955)

NEM:

- 1 – férfi

„Romakonceptió”

kérdőív 2015

A válaszadás önkéntes!

*Kijelentem, hogy a kérdezés szabályainak megfelelően jártam el.
Az általam kezelt és felvett adatokat bizalmasan kezelem, azokat csak a
kutatásban illetékes személynek adom át,*

Kérdező aláírása.....

--	--	--	--	--

kérdezői

igazolványszám

KÉRDEZÉS KEZDETE:

2015. hó nap óra perctől

1. Mi az Ön legmagasabb iskolai végzettsége?

- | | |
|--|---|
| 1 – kevesebb, mint 8 általános | 6 – érettségit követő, felsőfokra nem akkreditált szakképzés; középfokú technikum |
| 2 – 8 általános | 7 – akkreditált felsőfokú szakképzés; felsőfokú technikum |
| 3 – szakmunkásképző; szakképzés érettségi nélkül | 8 – főiskola |
| 4 – szakközépiskolai érettségi; szakképzést követő érettségi | 9 – egyetem |
| 5 – gimnáziumi érettségi | X – |

2. Összesen Önnel együtt hányan élnek Önök a családban (egy háztartásban)?

..... fő X –

3. Összesen hány 18 év alatti személy él Önnel együtt a családban (egy háztartásban)?

..... fő X –

4. Összesen hány 65 év feletti személy él Önnel együtt a családban (egy háztartásban)?

..... fő X –

5. Mi az Ön családi állapota?

- | | |
|------------------------------|-----|
| 1 – nőtlen, hajadon | |
| 2 – házaspár és együtt élnek | |
| 3 – házaspár, de külön él | |
| 4 – élettársal él | |
| 5 – özvegy | |
| 6 – elvált | |
| 9 – NT | X – |

6. Ön jelenleg dolgozik / nyugdíjas?

- | | |
|---|--|
| 1 – alkalmazott | 6 – szülési szabadságon, gyed, gyese, gyeten van |
| 2 – önálló, vállalkozó, saját vállalkozásában alkalmazott | 7 – tanuló |
| 3 – alkalmi munkát, megbízásokat vállal | 8 – egyéb |
| 4 – munkanélküli | 9 – NT |
| 5 – nyugdíjas (öregségi, rokkant, özvegyi) | X – |

7. Végzett Ön az elmúlt 12 hónapban közmunkát, közhasznú munkát vagy közcélú munkát?

1 – igen → **7.a. Az elmúlt 12 hónapban hány hónapban végezte ezt/ezeket?**

..... hónapban

99 – NT X –

0 – nem

9 – NT X –

MINDENKITŐL!**8. Hány szobás ez a lakás? FÉLSZOBA IS SZOBÁNAK SZÁMÍTI!**

.....szobás
 X –

9. Hány négyzetméter a lakás alapterülete?

.....négyzetméter
 999 – NT X –

10. Önök tulajdonosként laknak ebben a lakásban / házban?

1 – igen 2 – nem 9 – NT X –

11. Milyen az Ön egészsége általában?

5 – nagyon jó
 4 – jó
 3 – kielégítő
 2 – rossz
 1 – nagyon rossz
 9 – NT X –

12. Okoznak-e nehézséget, problémát az alábbiak?

	Igen	Nem	NT	
a. látás (szemüveg viselése mellett is)	1	2	9	X
b. hallás (hallókészülék viselése mellett is)	1	2	9	X
c. járás, lépcsőjárás	1	2	9	X
d. ülés, állás (folyamatos)	1	2	9	X
e. visszaemlékezés, koncentráció	1	2	9	X
f. kommunikáció (mások megértése, illetve önmaga másokkal való megértetése)	1	2	9	X
g. tárgyak megfogása, továbbítása	1	2	9	X
h. emelés, cipekedés	1	2	9	X
i. hajolgatás	1	2	9	X
j. hirtelen mozdulatok (valami elkapása, megmarkolása, fordulás stb.)	1	2	9	X

MINDENKITŐL**13. Szed-e Ön rendszeresen orvos által betegségre felírt gyógyszert?**

1 – igen, orvos által felírt, vényköteles gyógyszer
 2 – igen, vény nélkül kapható gyógyszer
 3 – nem
 9 – NT X –

14. Van-e Önnek valamilyen betegsége, amely akadályozza a mindennapi életében?

1 – van 2 – nincs → ← 9 – NT X –

15. HA VAN valamilyen betegsége: milyen betegsége van Önnek?

.....

.....

.....

9 – NT X –

16. Az alábbiak közül melyik jellemző Önre?

	Igen	Nem	NT	
a. Cigarettazik	1	2	9	X
b. Rendszeresen sok alkoholt fogyaszt	1	2	9	X
c. Sok nyugtatót, vagy altatót szed	1	2	9	X
d. Szerencsejátékozik	1	2	9	X
e. Pszichiátriai probléma miatt kezelésben részesül	1	2	9	X

17. Tudomása szerint van-e Önnek valamilyen szenvedélybetegsége?

1 – van 2 – nincs → 19-RE ← 9 – NT X –

18. HA VAN valamilyen szenvedélybetegsége: milyen szenvedélybetegsége van Önnek?

.....

.....

.....

9 – NT X –

MINDENKITŐL

19. Ismeri-e Ön a következő rendezvényeket? HA IGEN: Részt vett-e már valamelyiken?

			b. HA IGEN: Részt vett-e már valamelyiken?		
	igen	nem	igen	nem	
a. Konferencia a Romák Világnapján	1	2	1	2	X
b. Ferencvárosi Gyermeknap	1	2	1	2	X
c. Roma Kulturális Fesztivál	1	2	1	2	X
d. Hagyományörző gyermektábor Balatonlellén	1	2	1	2	X
e. Roma Holokauszt Emléknapi rendezvény	1	2	1	2	X
f. Csatai búcsú	1	2	1	2	X
g. Roma, nem Roma Nők Akadémiája	1	2	1	2	X
i. „Önnek is van esélye felújítani otthonát!”	1	2	1	2	X
j. „Fogjuk meg egymás kezét”	1	2	1	2	X
k. Hátrányos helyzetű társadalmi csoportok egészségvédelme	1	2	1	2	X
l. Roma Gyermekkarácsony	1	2	1	2	X
m. Kerületi, fővárosi rendezésű közösségi programok	1	2	1	2	X

n. Egyéb:	1	2	1	2	X
-----------------	---	---	---	---	---

20. Milyen gyakran...

	(szinte) soha	Évente 1-2-szer	Évente néhányszor	Havonta	Hetente vagy gyakrabban	
a. megy Ön(ök) látogatóba, vendégségbe (családtag is ideszámít)?	1	2	3	4	5	X
b. jön látogató, vendég Ön(ök)höz (családtag is ideszámít)?	1	2	3	4	5	X
c. találkozik, beszélget ismerősökkel, barátokkal preszszóban, étteremben, a téren vagy a parkban?	1	2	3	4	5	X

21. Hány olyan barátja van Önnek, akikkel többé-kevésbé rendszeresen találkozik vagy tartja a kapcsolatot?

- 0 – nincsenek ilyen barátai
- 1 – egy-két ilyen barátja van
- 2 – 5-10 ilyen barátja van
- 3 – 10-20 ilyen barátja van
- 4 – 20-30 ilyen barátja van
- 5 – körülbelül 50 ilyen barátja van
- 6 – 50-nél több, 100-nál kevesebb ilyen barátja van
- 7 – körülbelül 100 ilyen barátja
- 8 – több mint 100 ilyen barátja van
- 9 – NT X –

22. Barátai ...

- 1 – mindegyike roma
- 2 – többsége roma
- 3 – nagyjából fele roma
- 4 – többsége nem roma, vagy
- 5 – senki sem roma a barátai közül?
- 9 – NT X –

23. Vállalna-e önkéntes tevékenységet a lakókörnyezetében vagy máshol rászoruló emberekért?

- 1 – igen 2 – nem 9 – NT X –

24. Szokott Ön legalább hetente egyszer...

	Igen	Nem	NT	
a. rokonaival találkozni, telefonon beszélni (akikkel nem egy háztartásban él)	1	2	9	X
b. barátaival, ismerőseivel találkozni, telefonon beszélni	1	2	9	X
c. szomszédaival / környéken élőkkel beszélgetni	1	2	9	X

MINDENKITŐL!**25.** Keres-e Ön jelenleg munkát?

1 – igen 2 – nem 9 – NT X –

HA DOLGOZIK! (6. kérdés: 1-3-as kód)**26.** Tervezi-e ön, hogy a közeljövőben...

	Igen	Nem	NT	
a. munkahelyet vált?	1	2	9	X
b. kiegészítő keresetként plusz munkát, plusz műszakot vállal?	1	2	9	X

MINDENKITŐL!**27.** Jelenleg jár-e Ön valamilyen iskolai rendszerű képzésre, vagy iskolán kívüli tanfolyamra, továbbképzésre?

1 – igen 2 – nem X –

28. Tervezi-e, hogy a közeljövőben részt vesz (még más) valamilyen iskolai rendszerű képzésen, vagy iskolán kívüli tanfolyamon, továbbképzésen?

1 – igen 2 – nem 9 – NT X –

29. Az elmúlt 12 hónapban részt vett-e Ön az alábbi szervezetek munkájában, vagy valamilyen csoportos tevékenységben?

	Igen	Nem	NT	
c. romaszervezetek tevékenységében	1	2	9	X
d. politikai párt, szervezet tevékenységében	1	2	9	X
e. vallási szervezet, közösség tevékenységében	1	2	9	X
f. egyéb civil szervezetben, éspedig:	1	2	9	X

30. Kérem, mondja meg, hogy mennyire elégedett a következő dolgokkal. Ha egyáltalán nincs megelégedve, mondjon nullát, ha teljesen elégedett, adjon 10-est. Mennyire van megelégedve...Kérem, hogy az **1. VÁLASZLAP** segítségével válaszoljon!

	← Egyáltalán nincs megelégedve → Teljesen elégedett →											X
	00	01	02	03	04	05	06	07	08	09	10	
a. az eddigi alakulásával, életpályájával?	00	01	02	03	04	05	06	07	08	09	10	X
b. jövőbeni kilátásaival?	00	01	02	03	04	05	06	07	08	09	10	X
c. életszínvonalával?	00	01	02	03	04	05	06	07	08	09	10	X

31. Mit gondol, manapság Magyarországon mire van szükség az anyagi boldoguláshoz?

Kérem, hogy a **2. VÁLASZLAP** -on felsorolt tényezőket rakja úgy sorba, hogy az első legyen az, ami Ön szerint a legfontosabb az anyagi boldoguláshoz, a második helyre kerüljön a második legfontosabb, és így tovább.

	SORREND
a. Egyéni törekvés, ambíció, kemény munka	
b. Szerencse: jó időben jó helyen kell lenni	
c. Megfelelő kapcsolatok	
d. Jó családi háttér: jó helyre kell születni	

9 – NT X –

32. És mit gondol, akik nem boldogulnak, azok minek köszönhetik az elszegényedésüket? Most ugyanúgy, mint az előbb a **3. VÁLASZLAP -on felsorolt tényezőket rakja sorba. (Az első helyre kerüljön az elszegényedés legfontosabb oka és így tovább.)**

	SORREND
a. Annak, hogy nem elég törekvők, nem dolgoznak elég keményen	
b. Balszerencsések	
c. Nincsenek megfelelő kapcsolataik az életben való előrehaladáshoz	
d. Rossz családi háttérrel rendelkeznek	

9 – NT X –

33. Érte-e Önt hátrányos megkülönböztetés roma származása miatt az alábbi helyeken?

Kérem, hogy a **4. VÁLASZLAP** segítségével válaszoljon!

	soha	ritkán fordul elő	előfordul	gyakran előfordul	szinte minden esetben	NT	
a. munkavállalásnál	0	1	2	3	4	9	X
b. munkaügyi központban	0	1	2	3	4	9	X
c. iskolában	0	1	2	3	4	9	X
d. közlekedés során	0	1	2	3	4	9	X
e. szórakozóhelyen / szabadidős tevékenység közben	0	1	2	3	4	9	X
f. rendőrségen	0	1	2	3	4	9	X
g. önkormányzatnál	0	1	2	3	4	9	X
h. egészségügyi ellátás során	0	1	2	3	4	9	X
i. szociális szolgáltatás során (családsegítés, gyermekjólét)	0	1	2	3	4	9	X
j. szomszédok részéről	0	1	2	3	4	9	X
k. lakókörnyezetében az utcán	0	1	2	3	4	9	X

MINDENKITŐL!

34. Ön személy szerint használ-e mobiltelefont?

1 – igen 2 – nem 9 – NT X –

35. Szokott-e Ön internetezni?

1 – igen 2 – nem → 38-RA ← 9 – NT X –

36. Milyen gyakran szokott Ön internetezni?

1 – naponta, naponta többször 4 – havonta többször
 2 – hetente többször 5 – havonta egyszer, vagy ritkábban
 3 – hetente egyszer 9 – NT X –

37. Mire használja az internetet?

1 – Szórakozás, játék (zene, filmletöltés)
 2 – Csevegés, chat
 3 – Levezés, email
 4 – Közösségi honlapok, fórumok
 5 – Információk keresése
 6 – Hírek olvasása

9 – NT X –

MINDENKITŐL!

38. Nézi-e és milyen gyakorisággal az alábbi TV csatornákat, akár interneten?

	soha	alkalmilag	gyakran	rendszeresen	NT	
a. m1, m2	0	1	2	3	9	X
b. Duna	0	1	2	3	9	X
c. TV2	0	1	2	3	9	X
d. RTL Klub	0	1	2	3	9	X
e. ATV	0	1	2	3	9	X
f. Hír TV	0	1	2	3	9	X
g. Echo TV	0	1	2	3	9	X
h. PAX TV	0	1	2	3	9	X
i. külföldi hírcsatorna, pl. CNN, BBC stb.	0	1	2	3	9	X
j. kerületi televíziós csatorna	0	1	2	3	9	X

39. Honnan tájékozódik a kerületi eseményekről, ügyekről?

TÖBB VÁLASZ LEHET!

.....

RÉSZLETESEN ÍRD LE, UTÁNA KÓDOLD!

- | | |
|-------------------------------------|---------------------------------|
| 1 – Ferencvárosi TV | 6 – plakát |
| 2 – Ferencváros című kerületi újság | 7 – programnaptár |
| 3 – ismerősök | 8 – egyéb , éspedig |
| 4 – önkormányzat honlapja | 9 – NT X – |
| 5 – szórólap | 0 - Nem tájékozódik |

40. Kérné-e Ön valamilyen ügy kapcsán a Ferencvárosi Önkormányzat segítségét? Ha igen, mi lenne az?

.....

TÖBB VÁLASZ LEHET!

0 - Nincs szüksége segítségre

MINDENKITŐL!

41. Előfordult az elmúlt évben, hogy pénzühiány miatt nem tudták befizetni a...

	Igen	Nem	NT	Nincs ilyen költségük	
1. Közüzemi díjat?	1	2	9	0	X
2. Lakáshitel-törlesztést?	1	2	9	0	X
3. Egyéb hitel törlesztést	1	2	9	0	X

42. Hogy érzi, Önök anyagilag...

- 5 – gondok nélkül élnek
- 4 – beosztással jól kijönnek
- 3 – éppen, hogy kijönnek a havi jövedelmükből
- 2 – hónapról-hónapra anyagi gondjaik vannak, vagy
- 1 – nélkülözések között élnek?

9 – NT X –

43. Mennyi az Ön havi nettó, adózás utáni összes¹ jövedelme?

..... Ft/hó

8 – M 9 – NT

403.a. És azt megmondaná-e, hogy az **5. VÁLASZLAP** -on lévő kategóriák közül, melyikbe tartozik?

- | | |
|--------------------------------|-------------------------|
| 01 – 20 ezer Ft, vagy kevesebb | 06 – 151 - 200 ezer Ft |
| 02 – 21 - 40 ezer Ft | 07 – 201 - 300 ezer Ft |
| 03 – 41 - 70 ezer Ft | 08 – 301 - 500 ezer |
| 04 – 71 - 100 ezer Ft | 09 – 500 ezer Ft felett |
| 05 – 101 - 150 ezer Ft | 88 – M 99 – NT |
| | X – |

X –

44. HA NEM EGYEDÜL ÉL

Mindent egybevetve, mennyi az Önök háztartásának nettó (adózás utáni) havi összjövedelme (beleértve az Ön jövedelmét is)?

..... Ft/hó

8 – M 9 – NT

404.a. És azt megmondaná-e, hogy a **6. VÁLASZLAP** -on lévő kategóriák közül, melyikbe tartozik?

- | | |
|--------------------------------|-----------------------------|
| 01 – 60 ezer Ft, vagy kevesebb | 06 – 201 - 300 ezer Ft |
| 02 – 61 - 90 ezer Ft | 07 – 301 - 500 ezer Ft |
| 03 – 91 - 120 ezer Ft | 08 – 501 ezer - 1 millió Ft |
| 04 – 121 - 150 ezer Ft | 09 – 1 millió Ft felett |
| 05 – 151 - 200 ezer Ft | 88 – M 99 – NT |
| | X – |

X –

Köszönjük, hogy válaszaival segítette munkánkat!

KÉRDEZÉS VÉGE: óra perc

¹ Ha több forrásból van jövedelme, összesen és átlagosan mennyi?

KÉRDÉSEK A KÉRDEZŐHÖZ

45. A kérdezett szerinted roma származású?

- 1 – igen 2 – nem

46. A lakás/ház jellege, ahol a kérdezett lakik:

- 1 – szükséglakás, nem lakás célú építmény
2 – hagyományos bérház, nem lakótelepi
3 – lakótelepi lakás
4 – kertes, többlakásos ház, villa
5 – családi ház, villa
6 – egyéb

47. A környék, ahol a kérdezett él?

- 1 – rendezett városi környék
2 – rendezetlen városi környék
3 – cigánytelep / szegénytelep / munkástelep, elhanyagolt környék

48. Aszerint, hogy kik laknak ott

- 1 – cigánytelep
2 – olyan környék, ahol főleg romák és szegények élnek
3 – olyan környék, ahol főleg nem cigány szegények élnek
4 – vegyes, átlagos környék
5 – kifejezetten gazdag környék
6 – egyéb, éspedig:
9 .. – NT